


---

## DOPPELWANDIGE ABGASSYSTEME

---



# Überblick

## DOPPELWANDIGE ABGASSYSTEME

Unsere doppelwandigen Abgassysteme aus Edelstahl sind mit hochwertigem Dämmmaterial ausgestattet und werden vornehmlich als externe Schornsteinsysteme installiert. Mit ihren unterschiedlichen Designausführungen, Material- und Farboptionen sind sie ein echter Blickfang und werten das Gebäude optisch auf.

Das Angebot umfasst Systemlösungen für jeden denkbaren Abgaserzeuger und Einsatzzweck, darüber hinaus bieten wir Ihnen gerne diverse Sonderausführungen an.

### DIE DOPPELWANDIGEN ABGASSYSTEME VON JEREMIAS ZEICHNEN SICH AUS DURCH:

- CE-Zertifizierung
- Einfache Montage durch passgenaue Elemente und Steckverbindungen
- Kein Schweißen auf der Baustelle nötig
- Hochwertige Dämmung zur Vermeidung von Wärmebrücken zwischen Innen- und Außenschale
- Edelstahl: unter WIG schutzgasgeschweißt und passivierte Längsnähte für höchstmögliche Korrosionssicherheit
- Kondensat- und gasdicht
- Verwendung hochwertiger Dichtungsmaterialien für hohe Lebensdauer
- Auf Anfrage sind viele weitere Durchmesser, Materialien und Ausführungen erhältlich

### ZUSCHLÄGE FÜR ABWEICHENDE AUSFÜHRUNGEN

#### MATERIAL

- 1.4539 Kondensatsäurebeständig bis 600°C (siehe System DW-SILVER)
- 1.4828 Einsatztemperatur bis 1000°C, Preis auf Anfrage
- Weitere auf Anfrage

#### AUSSENROHR

- Kupfer +80% (DW-FU); bei Wechsel von DW-FU auf Kupfer benötigen Sie den Übergang DW1607  
Kupfer ist nur in Ø 80, 100, 115, 130, 150, 160, 180, 200, 250 und 300 mm erhältlich
- Oberfläche gebürstet +15% (DW-FU, DW-KL)
- Oberfläche matt +15% (DW-ECO, DW-FU, DW-KL)
- Oberfläche lackiert reduzierter Rabatt (siehe Konditionsvereinbarung)  
(DW-ECO, DW-FU, DW-KL, DW-VISION)

#### WANDSTÄRKE (DW-FU und DW-KL)

- Innenrohr 0,8 mm +10%
- Innenrohr 1,0 mm +15%
- Dämmung 50 mm +25%

### WARENRÜCKNAHME

- Unbeschädigte und verpackte Ware nehmen wir bis zu Ø 250 mm zurück, bei DW-KL nur Ø 150 und Ø 180 mm.
- Eine Warenrücknahme ist nur mit Rücklieferungsschein möglich
- Bei doppelwandigen Systemen berechnen wir eine Rücknahmegebühr von 25%
- Von der **Rücknahme ausgeschlossen** sind:
  - Sonderanfertigungen, Kupfer, RAL, matt, gebürstet
  - Wandstärke 0,8 mm, 1,0 mm, Dämmung 50 mm
  - Material 1.4539 und 1.4828
  - DW-FU matt oder gebürstet
  - Dachdurchführungen
  - Deckenblenden mit genauer °Zahl
  - DW-VISION, DW-KH, DW-POWER 2.0
  - Bauteile mit eingeklebter Dichtung

System	Öl	Gas	FB	Einsatz-temp.	Material	Wandstärke	WIG	Druck	Zertifizierung	Klassifizierungen
DW-FU	✓	✓	✓	≤ 400 °C ≤ 600 °C	innen: 1.4571/ 1.4404 außen: 1.4301	innen: 0,6 mm außen: 0,6 mm	✓	N1	0036 CPD 9174 001	T400 - N1 - D - V3 - L50060 - Gxx T400 - N1 - W - V2 - L50060 - Oxx T600 - N1 - D - V3 - L50060 - Gxx T600 - N1 - W - V2 - L50060 - Oxx
DW-FU Verbindungsleitung	✓	✓	✓	≤ 450 °C ≤ 600 °C	innen: 1.4571/ 1.4404 außen: 1.4301	innen: 0,6 mm außen: 0,6 mm	✓	N1	0036 CPR 9174 047	T450 - N1 - W - V2 - L50060 - O50M T600 - N1 - D - V3 - L50060 - G100M T600 - N1 - W - V2 - L50060 - O100M
DW-AL	✓	✓		≤ 120 °C ≤ 200 °C	innen: 1.4571/ 1.4404 außen: 1.4301	innen: 0,6 mm außen: 0,6 mm	✓	P1 200 Pa	0036 CPR 9174 003	Mit <b>EPDM</b> -Dichtung: T120 - N1 - W - V2 - L50060 - O00 T120 - P1 - W - V2 - L50060 - O00 Mit <b>Silikon</b> -Dichtung: T200 - N1 - W - V2 - L50060 - O00 T200 - P1 - W - V2 - L50060 - O00
DW-SILVER	✓	✓	✓	≤ 600 °C	innen: 1.4539 außen: 1.4301	innen: 0,6 mm außen: 0,6 mm	✓	N1	Z - 7.1 - 3375	T600 - N1 - W2 - G50 - L00
DW-AL Verbindungsleitung	✓	✓		≤ 120 °C ≤ 200 °C	innen: 1.4571/ 1.4404 außen: 1.4301	innen: 0,6 mm außen: 0,6 mm	✓	P1 200 Pa	0036 CPR 9174 050	Mit <b>EPDM</b> -Dichtung: T120 - P1 - W - V2 - L50060 - O00M T120 - N1 - W - V2 - L50060 - O00M Mit <b>Silikon</b> -Dichtung: T200 - P1 - W - V2 - L50060 - O00M T200 - N1 - W - V2 - L50060 - O00M
DW-ECO 2.0	✓	✓	✓	≤ 400 °C ≤ 600 °C	innen: L99 außen: 1.4301	innen: 0,5 mm außen: 0,5 mm	✓	N1	0036 CPR 9174 015	T400 - N1 - W - V2 - L99050 - Oxx T600 - N1 - W - V2 - L99050 - Oxx T600 - N1 - W - V2 - L99050 - Gxx
DW-ECO 2.0 Verbindungsleitung	✓	✓	✓	≤ 450 °C ≤ 600 °C	innen: L99 außen: 1.4301	innen: 0,5 mm außen: 0,5 mm	✓	N1	0036 CPR 9174 054	T450 - N1 - W - V2 - L99050 - O50M T600 - N1 - W - V2 - L99050 - G100M T600 - N1 - W - V2 - L99050 - O100M
DW-ECO 2.0 AL	✓	✓		≤ 120 °C ≤ 200 °C	innen: L99 außen: 1.4301	innen: 0,5 mm außen: 0,5 mm	✓	P1 200 Pa	0036 CPR 9174 046	Mit <b>EPDM</b> -Dichtung: T120 - P1 - W - V2 - L99050 - O00 T120 - N1 - W - V2 - L99050 - O00 Mit <b>Silikon</b> -Dichtung: T200 - P1 - W - V2 - L99050 - O00 T200 - N1 - W - V2 - L99050 - O00
DW-ECO 2.0 AL Verbindungsleitung	✓	✓		≤ 120 °C ≤ 200 °C	innen: L99 außen: 1.4301	innen: 0,5 mm außen: 0,5 mm	✓	P1 200 Pa	0036 CPR 9174 053	Mit <b>EPDM</b> -Dichtung: T120 - P1 - W - V2 - L99050 - O00M T120 - N1 - W - V2 - L99050 - O00M Mit <b>Silikon</b> -Dichtung: T200 - P1 - W - V2 - L99050 - O00M T200 - N1 - W - V2 - L99050 - O00M
DW-BLACK	✓	✓	✓	≤ 450 °C	innen: L99 außen: Eloverzinkt	innen: 0,5 mm außen: 0,5 mm	✓	N1 40 Pa	0036 CPR 9174 137	T450 - N1 - W - V2 - L99050 - G80
DW-BLACK Verbindungsleitung	✓	✓	✓	≤ 450 °C	innen: L99 außen: Eloverzinkt	innen: 0,5 mm außen: 0,5 mm	✓	N1 40 Pa	0036 CPR 9174 138	T450 - N1 - W - V2 - L99050 - G170 M
DW-KL	✓	✓	✓	≤ 200 °C ≤ 400 °C ≤ 450 °C ≤ 600 °C	innen: 1.4571/ 1.4404 außen: 1.4301	innen: 0,6 mm außen: 0,6 mm	✓	H1 5000 Pa	0036 CPD 9174 002	T200 - P1 - W - V2 - L50060 - O00 T200 - H1 - W - V2 - L50060 - Oxx T400 - N1 - D - V3 - L50060 - Gxx T400 - N1 - W - V2 - L50060 - Oxx T400 - P1 - W - V2 - L50060 - Oxx T450 - H1 - W - V2 - L50060 - Oxx T600 - N1 - D - V3 - L50060 - Gxx T600 - H1 - W - V2 - L50060 - Gxx
DW-KL Verbindungsleitung DW-KH	✓	✓	✓	≤ 200 °C ≤ 450 °C ≤ 600 °C	innen: 1.4571/ 1.4404 außen: 1.4301	innen: 0,6 mm außen: 0,6 mm	✓	H1 5000 Pa	0036 CPR 9174 041	T200 - P1 - W - V2 - L50060 - O00M T200 - H1 - W - V2 - L50060 - O20M T450 - H1 - W - V2 - L50060 - O50M T600 - N1 - D - V3 - L50060 - G100M T600 - H1 - W - V2 - L50060 - G100M
DW-VISION	✓	✓	✓	≤ 400 °C ≤ 450 °C ≤ 600 °C	innen: 1.4571/ 1.4404 außen: 1.4301	innen: 0,6 mm außen: 0,6 mm	✓	N1	0036 CPR 9174 009	T600 - N1 - D - V3 - L50050 - G50 T400 - N1 - W - V2 - L50050 - O20 T450 - N1 - W - V2 - L50050 - O50
DW-VISION Verbindungsleitung	✓	✓	✓	≤ 450 °C ≤ 600 °C	innen: 1.4571/ 1.4404 außen: 1.4301	innen: 0,6 mm außen: 0,6 mm	✓	N1	0036 CPR 9174 048	T600 - N1 - D - V3 - L50050 - G100M T450 - N1 - W - V2 - L50050 - O50M
DW-POWER 2.0	✓	✓	✓	≤ 600 °C	innen: 1.4404 außen: 1.4301	innen: 0,5 mm außen: 0,6 mm	✓	H1 5000 Pa	0036 CPR 9174 085	T600 - H1 - D - V2 - L50050 - Oxx
DW-POWER 2.0 Verbindungsleitung	✓	✓	✓	≤ 600 °C	innen: 1.4404 außen: 1.4301	innen: 0,5 mm außen: 0,6 mm	✓	H1 5000 Pa	0036 CPR 9174 088	T600 - H1 - D - V2 - L50050 - O100M

**XX** Die Abstände zu brennbaren Bauteilen sind durchmesserabhängig. Wir verweisen daher auf unsere Leistungserklärungen, welche Ihnen auf unserer Homepage zum Download zur Verfügung stehen.

Bitte beachten Sie, dass bei der Bestellung von Kaminen ohne Sohle (z.B. bei Aufbau mit Winkel mit Stützfuß oder Grundplatte mit Zwischenstütze) generell ein Klemmband zusätzlich bestellt werden muss!




Matt



Gebürstet



Hochglanz



Kupfer



Pulverbe-  
schichtet



## BESCHREIBUNG

Der Klassiker:  
Doppelwandige Systemabgasanlage aus Edelstahl

## MATERIAL

Innen: 1.4571 (316Ti) / 1.4404 (316L)  
Außen: 1.4301 (304)  
Weitere auf Anfrage

## OBERFLÄCHE

Hochglanz  
Optional: matt + 15%, lackiert: reduzierter Rabatt (siehe Konditionsvereinbarung), gebürstet + 15%, Kupfer + 80%  
Bei Wechsel von DW-FU auf Kupfer benötigen Sie den Übergang DW1607.  
(Ersatzfarbe zum Ausbessern muss ausdrücklich mitbestellt werden. Code: LACK-DOSE, 17,00 € netto pro 400 ml Dose)

## WANDSTÄRKE

Innen / Außen je 0,6 mm  
Weitere auf Anfrage

## INNENDURCHMESSER

80 - 600 mm  
Weitere auf Anfrage bis 1200 mm  
Kupfer ist nur in Ø 80, 100, 115, 130, 150, 160, 180, 200, 225, 250 und 300 mm erhältlich

## DÄMMUNG

Mineralische Dämmung mit 32,5 mm Dicke, Dämmung 50 mm gegen Aufpreis möglich

## VERBINDUNG


Steckverbindung Muffe / Sicke mit Klemmband

## KLEMMBAND

Inklusive. Bei einem Aufbau ohne T-Anschluss muss ein extra Klemmband für den Mündungsabschluss mit bestellt werden.

## BESTELLCODE

Der Artikelcode für Ihre Bestellung ergibt sich aus:  
Artikelcode + Ø (Bsp: DW05250)  
Abweichungen entnehmen Sie bitte dem jeweiligen Code.



## EIGENSCHAFTEN

- Vielseitig einsetzbares Abgassystem
- Hohe Flexibilität für die Realisierung auch schwieriger Einbausituationen
- Rußbrandbeständig oder feuchteunempfindlich

## EINSATZBEREICHE

- Regelfeuerstätten für Öl, Gas und Festbrennstoffe (naturbelassenes Holz, Koks, Torf, Kohle\*)
- \* ausgenommen Anthrazitkohle aus Ibbenbüren

## CE-ZERTIFIKATSNUMMER

0036 CPR 9174 001

## CE-KLASSIFIZIERUNGEN NACH DIN EN 1856 - 1

T400 - N1 - D - V3 - L50060 - Gxx  
T400 - N1 - W - V2 - L50060 - Oxx  
T600 - N1 - D - V3 - L50060 - Gxx  
T600 - N1 - W - V2 - L50060 - Oxx  
xx = Abstände zu brennbaren Baustoffen sind  
Ø-abhängig, siehe Leistungserklärung

## VERBINDUNGSLEITUNG

### CE-ZERTIFIKATSNUMMER

0036 CPR 9174 047

### CE-KLASSIFIZIERUNGEN NACH DIN EN 1856-2

T450 - N1 - W - V2 - L50060 - O50M  
T600 - N1 - D - V3 - L50060 - G100M  
T600 - N1 - W - V2 - L50060 - O100M





DW-FU Grundpaket

1x Grundplatte mit Kondensatablauf unten, 1x Revisionselement, 1x T-Anschluss 90° mit Wassernase, 1x Mündungsabschluss, 1x Wetterkragen/Wandrosette



NEU

DW-JGP01Ø

150

818,00 €

**VORTEILS-SET**

Die wichtigsten Basisbauteile baustellenfertig verpackt und günstiger als im Einzelkauf!

Konsolbleche verstellbar von 50-150mm

Konsolbleche verstellbar von 150-250mm

Konsolbleche verstellbar von 250-360mm

Wandstütze und Querträger Typ I 350mm

Wandstütze und Querträger Typ II 500mm

Wandstütze und Querträger Typ III 750mm

Wandstütze und Querträger Typ IV 1030mm



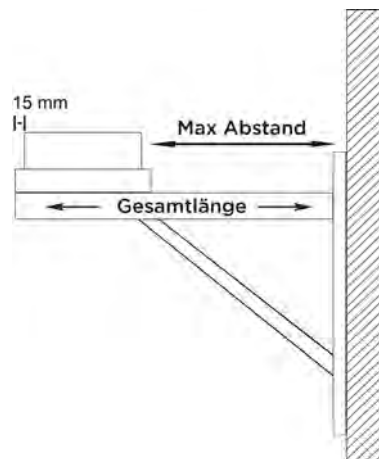
DW01Ø		DW02Ø		DW49Ø		DW391		DW392		DW393		DW407	
080	74,00 €	080	98,00 €	080	128,00 €	117,00 €	132,00 €	161,00 €	264,00 €				
100	75,00 €	100	99,00 €	100	132,00 €								
115	76,00 €	115	101,00 €	115	140,00 €								
130	78,00 €	130	112,00 €	130	147,00 €								
150	83,00 €	150	140,00 €	150	184,00 €								
160	105,00 €	160	150,00 €	160	198,00 €								
180	112,00 €	180	165,00 €	180	217,00 €								
200	175,00 €	200	278,00 €	200	444,00 €								
225	199,00 €	225	285,00 €	225	462,00 €								
250	236,00 €	250	289,00 €	250	474,00 €								
300	262,00 €	300	305,00 €	300	532,00 €								
350	321,00 €	350	363,00 €	350	573,00 €								
400	391,00 €	400	451,00 €										
450	448,00 €	450	506,00 €										
500	505,00 €	500	520,00 €										
600	615,00 €	600	657,00 €										

- \*1 Ab DN350 sind die Konsolbleche entgegen der Darstellung um 180° gedreht zu montieren


## BERECHNUNG DES MAXIMALEN WANDABSTANDES VON WANDSTÜTZE & QUERTRÄGER FÜR DAS SYSTEM DW-FU

Gesamtlänge der Wandstütze 350 mm    Gesamtlänge der Wandstütze 500 mm    Gesamtlänge der Wandstütze 750 mm    Gesamtlänge der Wandstütze 1030 mm    Bauteillänge (z.B. 350 mm Typ I) - 15 mm - (Ø innen + 65 mm) = max. Wandabstand

DW391		DW392		DW393		DW407	
Innenrohr Ø	max. Wandabstand in mm	Innenrohr Ø	max. Wandabstand in mm	Innenrohr Ø	max. Wandabstand in mm	Innenrohr Ø	max. Wandabstand in mm
080	190	080	340	080	590	080	870
100	170	100	320	100	570	100	850
130	140	130	290	130	540	130	820
150	120	150	270	150	520	150	800
160	125	160	275	160	525	160	805
180	90	180	240	180	490	180	770
200	70	200	220	200	470	200	750
225	45	225	195	225	445	225	725
		250	170	250	420	250	700
		300	120	300	370	300	650
		350	70	350	320	350	600
				400	270	400	550
				450	220	450	500
				500	170	500	450
				600	85	600	365



Wasserableitblech für Wandstütze, 2 Stück    Wasserableitblech für Wandstütze, 2 Stück    Wasserableitblech für Wandstütze, 2 Stück    Teleskopstütze 250-690mm mit Teleskopkopf mit Kondensatablauf seitlich und 1/2" Nippel    Teleskopstütze 250-1190mm mit Teleskopkopf mit Kondensatablauf seitlich und 1/2" Nippel    Teleskopstütze 610-1190mm mit Teleskopkopf, Kondensatablauf unten und Tür für Kondensatauffangbehälter    PVC-Schlauch transparent Ø 26mm, l=500mm zur Verlängerung des Kondensatablaufes



€ NETTO



€ NETTO



€ NETTO



Rgr. ZUAC

ZUTE1425	ZUTE1426	ZUTE1427	DW030		DW040		DW10170		ZUAC2253
11,00 €	11,00 €	11,00 €	080	227,00 €	080	318,00 €	080	429,00 €	25,00 €
			100	235,00 €	100	320,00 €	100	431,00 €	
			115	239,00 €	115	321,00 €	115	433,00 €	
			130	241,00 €	130	327,00 €	130	437,00 €	
			150	245,00 €	150	328,00 €	150	440,00 €	
			160	262,00 €	160	336,00 €	160	448,00 €	
			180	278,00 €	180	348,00 €	180	459,00 €	
			200	297,00 €	200	355,00 €	200	467,00 €	
			225	299,00 €	225	356,00 €	225	469,00 €	
			250	301,00 €	250	357,00 €	250	470,00 €	
			300	455,00 €	300	482,00 €			
			350	459,00 €	350	496,00 €			
			400	471,00 €	400	506,00 €			
			450	483,00 €	450	513,00 €			
			500	502,00 €	500	654,00 €			
			600	594,00 €	600	665,00 €			



# System DW-FU



Kondensatauffangbehälter

Grundplatte rund mit Kondensatablauf unten und Halterung verstellbar bis 200mm Wandabstand (Aufbauhöhe maximal 8m)

Grundplatte mit Kondensatablauf unten und 1/2" Nippel

Grundplatte mit Kondensatablauf seitlich und 1/2" Nippel


Grundplatte für Sockelmontage mit Kondensatablauf seitlich und 1/2" Nippel

Grundplatte geschlossen

Grundplatte mit herausnehmbarem Rußtopf



Rgr. SC



ZUTE1255	DW3840	DW050	DW060	DW660	DW090	DW15920
66,00 €	080 140,00 € 100 147,00 € 115 148,00 € 130 153,00 € 150 165,00 € 160 190,00 € 180 207,00 € 200 220,00 €	080 89,00 € 100 94,00 € 115 95,00 € 130 101,00 € 150 105,00 € 160 111,00 € 180 122,00 € 200 127,00 € 225 133,00 € 250 140,00 € 300 150,00 € 350 245,00 € 400 305,00 € 450 381,00 € 500 432,00 € 600 525,00 €	080 110,00 € 100 112,00 € 115 114,00 € 130 127,00 € 150 145,00 € 160 159,00 € 180 168,00 € 200 176,00 € 225 202,00 € 250 224,00 € 300 249,00 € 350 285,00 € 400 423,00 € 450 451,00 € 500 512,00 € 600 594,00 €	080 111,00 € 100 112,00 € 115 119,00 € 130 125,00 € 150 142,00 € 160 153,00 € 180 165,00 € 200 172,00 € 225 196,00 € 250 217,00 € 300 241,00 € 350 263,00 € 400 390,00 € 450 429,00 € 500 492,00 € 600 594,00 €	080 71,00 € 100 72,00 € 115 73,00 € 130 78,00 € 150 82,00 € 160 84,00 € 180 88,00 € 200 89,00 € 225 94,00 € 250 95,00 € 300 97,00 € 350 106,00 € 400 172,00 € 450 234,00 € 500 272,00 € 600 283,00 €	080 141,00 € 100 149,00 € 115 153,00 € 130 166,00 € 150 188,00 € 160 195,00 € 180 204,00 € 200 237,00 € 225 256,00 € 250 275,00 € 300 404,00 €

Grundplatte für Zwischenstütze


Grundplatte für Kaminerrhöhung (mit rundem Einschub, l=220mm), maximale Aufbauhöhe ab Grundplatte 1,5m

Grundplatte für Kaminerrhöhung (mit rundem Einschub, l=220mm), maximale Aufbauhöhe ab Grundplatte 2,0m


Grundplatte für Kaminerrhöhung (mit rundem Einschub, l=220mm), maximale Aufbauhöhe ab Grundplatte 3,0m

Revisionsэлемент (bis 600°C/NI) für DW08-3


Revisionsэлемент (bis 600°C/NI) ausgehäst (bis 600°C/NI), eckige Öffnung 210x140mm



\*1



§19



§19



§19



§19



NEU

DW070	DW080	DW08-20	DW08-30	DW10-30	DW100	DW29420
080 96,00 € 100 99,00 € 115 102,00 € 130 114,00 € 150 128,00 € 160 141,00 € 180 149,00 € 200 153,00 € 225 174,00 € 250 199,00 € 300 214,00 € 350 240,00 € 400 350,00 € 450 406,00 € 500 464,00 € 600 533,00 €	080 99,00 € 100 101,00 € 115 103,00 € 130 115,00 € 150 132,00 € 160 143,00 € 180 152,00 € 200 160,00 € 225 186,00 € 250 204,00 € 300 222,00 € 350 256,00 € 400 380,00 € 450 408,00 € 500 464,00 € 600 533,00 €	080 250,00 € 100 255,00 € 115 268,00 € 130 288,00 € 150 321,00 € 160 345,00 € 180 370,00 € 200 418,00 € 225 471,00 € 250 510,00 € 300 564,00 € 350 575,00 € 400 693,00 € 450 757,00 € 500 848,00 € 600 975,00 €	080 259,00 € 100 265,00 € 115 280,00 € 130 299,00 € 150 334,00 € 160 359,00 € 180 386,00 € 200 434,00 € 225 489,00 € 250 532,00 € 300 586,00 € 350 600,00 € 400 717,00 € 450 784,00 € 500 878,00 € 600 1.006,00 €	080 327,00 € 100 348,00 € 115 364,00 € 130 404,00 € 150 428,00 € 160 465,00 € 180 496,00 € 200 525,00 € 225 555,00 € 250 587,00 € 300 670,00 €	080 312,00 € 100 314,00 € 115 324,00 € 130 329,00 € 150 348,00 € 160 354,00 € 180 365,00 € 200 380,00 € 225 395,00 € 250 411,00 € 300 437,00 €	130 280,00 € 150 296,00 € 160 301,00 € 180 311,00 € 200 323,00 €

- \*1 Auf Anfrage auch mit eckigem Einschub möglich
- \*2 Bei direkt aufgesetzten Schornsteinen muss ein Klemmband DW41 dazu bestellt werden
- \*3 Einsatz in Abstimmung mit dem bevollmächtigten Bezirksschornsteinfeger
- \*4 Für das Gewicht des Zugbegrenzers von ca. 28 kg ist eine eigene Befestigung vorzusehen
- \*5 Ist ausschließlich zur Montage mit einer Wandstütze mit Querträgern geeignet

Revisionselement mit Rußschutztüre (bis 600°C/N1)

Revisionselement (bis 600°C/N1) mit eckiger Öffnung 210x140mm und Blinddeckel

Revisionselement mit integrierter Grundplatte und Kondensatablauf (bis 600°C/N1)

Revisionselement Design Plus, nur für Innenbereich (bis 600°C/N1)

Revisionselement Design Plus, für Außenbereich (bis 600°C/N1)

Revisionselement Design Plus mit Kugelfang oberhalb der Revision und Rußtopf herausnehmbar (bis 600°C/N1)

Revisionselement Design mit Kugelfang und Wandfütter für FERRO mit 150mm Einschub sowie Rußtopf herausnehmbar (bis 600°C/N1)



NEU



\*2



\*3

DW10RSTØ	DW2939Ø	DW383Ø	DW381Ø	DW381AØ	DW1325Ø	DW1805Ø
080 458,00 €	080 395,00 €	080 359,00 €	080 266,00 €	080 266,00 €	130 357,00 €	130 539,00 €
100 459,00 €	100 414,00 €	100 365,00 €	100 267,00 €	100 267,00 €	150 374,00 €	150 571,00 €
115 467,00 €	115 431,00 €	115 366,00 €	115 268,00 €	115 268,00 €	160 380,00 €	160 586,00 €
130 475,00 €	130 470,00 €	130 383,00 €	130 281,00 €	130 281,00 €	180 387,00 €	180 597,00 €
150 493,00 €	150 494,00 €	150 402,00 €	150 297,00 €	150 297,00 €	200 401,00 €	200 642,00 €
160 498,00 €	160 529,00 €	160 416,00 €	160 303,00 €	160 303,00 €	250 425,00 €	250 724,00 €
180 508,00 €	180 559,00 €	180 433,00 €	180 309,00 €	180 309,00 €		
200 525,00 €	200 587,00 €	200 452,00 €	200 325,00 €	200 325,00 €		
225 539,00 €	225 616,00 €	225 471,00 €	225 336,00 €	225 336,00 €		
250 555,00 €	250 647,00 €	250 490,00 €	250 348,00 €	250 348,00 €		
300 580,00 €	300 726,00 €	300 525,00 €	300 373,00 €	300 373,00 €		
	350 753,00 €	350 636,00 €	350 396,00 €	350 396,00 €		
	400 815,00 €	400 830,00 €	400 557,00 €	400 557,00 €		
	450 908,00 €	450 869,00 €	450 579,00 €	450 579,00 €		
	500 963,00 €	500 934,00 €	500 626,00 €	500 626,00 €		
	600 1.091,00 €	600 991,00 €	600 661,00 €	600 661,00 €		

Revisions element Design Plus mit integrierter Grundplatte und Kondensatablauf unten, nur für Innenbereich (bis 600°C/N1)

Revisions element mit integrierter Grundplatte und Kondensatablauf unten, für Außenbereich (bis 600°C/N1)

Zugbegrenzer für den Außenbereich

Zugbegrenzer universal Ø250mm mit Explosionsklappe und Dämpfereinrichtung

Zugbegrenzer universal Ø250mm mit Explosionsklappe und Dämpfereinrichtung, Edelstahl

Zugbegrenzeranschluss für ZUK250 (SG/SG-E)

Zugbegrenzer eckig 220x160mm, passend für DW10 (nur für Innenbereich)



\*5



€ NETTO



€ NETTO



€ NETTO



€ NETTO

DW382Ø	DW382AØ	ZUK130DW	ZUK250SG	ZUK250SG-E	DW1756Ø	ZUTE336
080 321,00 €	080 321,00 €	313,00 €	1.845,00 €	2.205,00 €	250 897,00 €	59,00 €
100 324,00 €	100 324,00 €				300 998,00 €	
115 325,00 €	115 325,00 €				350 1.035,00 €	
130 342,00 €	130 342,00 €				400 1.229,00 €	
150 359,00 €	150 359,00 €				450 1.285,00 €	
160 371,00 €	160 371,00 €				500 1.378,00 €	
180 387,00 €	180 387,00 €				600 1.477,00 €	
200 402,00 €	200 402,00 €					
225 419,00 €	225 419,00 €					
250 436,00 €	250 436,00 €					
300 467,00 €	300 467,00 €					
350 566,00 €	350 566,00 €					
400 736,00 €	400 736,00 €					
450 773,00 €	450 773,00 €					
500 831,00 €	500 831,00 €					
600 881,00 €	600 881,00 €					





# System DW-FU



T-Anschluss 45° mit Wassernase

T-Anschluss 87° mit Wassernase

T-Anschluss 90° mit Wassernase

T-Anschluss 90°, innen und außen ausgehalbt

T-Anschluss 87° inklusive Revision gegenüberliegend, gleiche Höhe (bis 600°C/NI)

T-Anschluss 90° inklusive Revision gegenüberliegend, gleiche Höhe (bis 600°C/NI)

Längenelement 1000mm



DW120		DW110		DW3170		DW28660		DW4210		DW3090		DW130	
080	345,00 €	080	229,00 €	080	229,00 €	130	209,00 €	080	443,00 €	080	443,00 €	080	163,00 €
100	347,00 €	100	230,00 €	100	230,00 €	150	241,00 €	100	444,00 €	100	444,00 €	100	164,00 €
115	348,00 €	115	235,00 €	115	235,00 €	180	259,00 €	115	448,00 €	115	448,00 €	115	165,00 €
130	373,00 €	130	241,00 €	130	241,00 €	200	319,00 €	130	456,00 €	130	456,00 €	130	173,00 €
150	400,00 €	150	281,00 €	150	281,00 €			150	496,00 €	150	496,00 €	150	199,00 €
160	414,00 €	160	290,00 €	160	290,00 €			160	505,00 €	160	505,00 €	160	214,00 €
180	431,00 €	180	305,00 €	180	305,00 €			180	521,00 €	180	521,00 €	180	225,00 €
200	566,00 €	200	377,00 €	200	377,00 €			200	648,00 €	200	648,00 €	200	251,00 €
225	633,00 €	225	424,00 €	225	424,00 €			225	694,00 €	225	694,00 €	225	296,00 €
250	701,00 €	250	477,00 €	250	477,00 €			250	746,00 €	250	746,00 €	250	335,00 €
300	800,00 €	300	573,00 €	300	573,00 €			300	843,00 €	300	843,00 €	300	408,00 €
350	869,00 €	350	612,00 €	350	612,00 €			350	870,00 €	350	870,00 €	350	539,00 €
400	1.210,00 €	400	805,00 €	400	805,00 €			400	1.061,00 €	400	1.061,00 €	400	610,00 €
450	1.305,00 €	450	862,00 €	450	862,00 €			450	1.115,00 €	450	1.115,00 €	450	640,00 €
500	1.441,00 €	500	955,00 €	500	955,00 €			500	1.209,00 €	500	1.209,00 €	500	707,00 €
600	1.602,00 €	600	1.055,00 €	600	1.055,00 €			600	1.310,00 €	600	1.310,00 €	600	811,00 €

Längenelement 500mm

Längenelement 250mm

Längenelement 2000mm inkl. statischem Klemmband

Längenelement 1000mm inkl. statischem Klemmband

Längenelement 500mm inkl. statischem Klemmband

Längenelement 1000mm mit integriertem Wandfutter kürzbar für FERRO

Längenelement 500mm mit integriertem Wandfutter kürzbar für FERRO



\*1



§19



§19



DW140		DW150		DW3390		DW3013-20		DW3014-20		DW2620		DW2610	
080	88,00 €	080	67,00 €	130	526,00 €	080	207,00 €	080	133,00 €	080	234,00 €	080	150,00 €
100	89,00 €	100	69,00 €	150	584,00 €	100	213,00 €	100	140,00 €	100	235,00 €	100	151,00 €
115	95,00 €	115	71,00 €	160	625,00 €	115	217,00 €	115	147,00 €	115	236,00 €	115	152,00 €
130	99,00 €	130	72,00 €	180	666,00 €	130	227,00 €	130	152,00 €	130	253,00 €	130	161,00 €
150	112,00 €	150	81,00 €	200	741,00 €	150	256,00 €	150	168,00 €	150	281,00 €	150	175,00 €
160	120,00 €	160	84,00 €			160	274,00 €	160	179,00 €	160	297,00 €	160	187,00 €
180	132,00 €	180	88,00 €			180	291,00 €	180	198,00 €	180	321,00 €	180	197,00 €
200	140,00 €	200	105,00 €			200	325,00 €	200	213,00 €	200	341,00 €	200	210,00 €
225	159,00 €	225	118,00 €							225	381,00 €	225	230,00 €
250	176,00 €	250	132,00 €							250	421,00 €	250	252,00 €
300	233,00 €	300	178,00 €							300	506,00 €	300	311,00 €
350	294,00 €	350	198,00 €										
400	404,00 €	400	326,00 €										
450	443,00 €	450	343,00 €										
500	463,00 €	500	368,00 €										
600	525,00 €	600	413,00 €										

- \*1 Bitte beachten Sie den korrekten Aufbau gemäß unserer Montageanleitung „freikragende Höhe bis 5m“
- \*2 Einsatz in Abstimmung mit dem bevollmächtigten Bezirksschornsteinfeger

Längenelement mit Revision (Deckel für Öl und Gas) (für Verbindungsleitung) (bis 400°C/N1)

Längenelement mit Revision, Deckel für Festbrennstoffe (bis 600°C/N1)

Längenelement mit Revision (mit Innen- und Außendeckel) (bis 600°C/N1)

Längenelement 1000mm mit Doppelmuffe inkl. 2x Klemmband

Wandhalter 50mm

Wandhalter verstellbar 50-150mm, einstrebig

Wandhalter verstellbar 50-150mm, zweistrebig



	DW294Ø	DW294GØ	CHFUDW68Ø	DW2909Ø	DW21Ø	DW22Ø	DW22Ø
080	218,00 €	080 233,00 €	080 262,00 €	080 172,00 €	080 49,00 €	080 81,00 €	250 97,00 €
100	219,00 €	100 234,00 €	100 263,00 €	100 173,00 €	100 50,00 €	100 82,00 €	300 112,00 €
115	224,00 €	115 243,00 €	115 275,00 €	115 174,00 €	115 52,00 €	115 82,00 €	350 117,00 €
130	241,00 €	130 253,00 €	130 285,00 €	130 182,00 €	130 55,00 €	130 83,00 €	400 133,00 €
150	256,00 €	150 270,00 €	150 302,00 €	150 210,00 €	150 56,00 €	150 84,00 €	450 167,00 €
160	263,00 €	160 278,00 €	160 309,00 €	160 226,00 €	160 57,00 €	160 84,00 €	500 186,00 €
180	275,00 €	180 288,00 €	180 321,00 €	180 236,00 €	180 58,00 €	180 86,00 €	600 249,00 €
200	281,00 €	200 296,00 €	200 342,00 €	200 264,00 €	200 59,00 €	200 89,00 €	
225	299,00 €	225 312,00 €	225 363,00 €	225 311,00 €	225 60,00 €	225 94,00 €	
250	317,00 €	250 329,00 €	250 379,00 €	250 352,00 €	250 64,00 €		
300	365,00 €	300 377,00 €	300 424,00 €	300 428,00 €	300 75,00 €		
350	406,00 €	350 420,00 €	350 488,00 €	350 566,00 €	350 78,00 €		
400	444,00 €	400 459,00 €	400 504,00 €	400 641,00 €	400 83,00 €		
450	513,00 €	450 526,00 €	450 570,00 €	450 672,00 €	450 98,00 €		
500	581,00 €	500 596,00 €	500 640,00 €	500 742,00 €	500 119,00 €		
600	655,00 €	600 667,00 €	600 709,00 €	600 853,00 €	600 124,00 €		

Wandhalter verstellbar 50-250mm, einstrebig

Wandhalter verstellbar 50-250mm, zweistrebig

Wandhalter verstellbar 250-360mm, einstrebig

Wandhalter verstellbar 50-360mm, zweistrebig

Wand- und Kopfteil für Wandhalter, Wandabstand ab 250mm, einstrebig

Wand- und Kopfteil für Wandhalter, Wandabstand bis 250mm, zweistrebig

Wandhalter mit Gelenk kürzbar 140-300mm



	DW23Ø	DW23Ø	DW24Ø	DW24Ø	DW20Ø	DW20Ø	DW24MGØ
080	94,00 €	250 110,00 €	080 126,00 €	250 144,00 €	080 87,00 €	250 115,00 €	080 239,00 €
100	95,00 €	300 125,00 €	100 126,00 €	300 160,00 €	100 89,00 €	300 134,00 €	100 240,00 €
115	95,00 €	350 128,00 €	115 126,00 €	350 163,00 €	115 89,00 €	350 167,00 €	115 241,00 €
130	97,00 €	400 161,00 €	130 130,00 €	400 196,00 €	130 97,00 €	400 263,00 €	130 242,00 €
150	99,00 €	450 207,00 €	150 132,00 €	450 241,00 €	150 97,00 €	450 309,00 €	150 243,00 €
160	99,00 €	500 237,00 €	160 133,00 €	500 270,00 €	160 98,00 €	500 321,00 €	160 244,00 €
180	101,00 €	600 290,00 €	180 134,00 €	600 302,00 €	180 99,00 €	600 348,00 €	180 245,00 €
200	105,00 €		200 140,00 €		200 101,00 €		200 249,00 €
225	106,00 €		225 141,00 €		225 105,00 €		225 251,00 €
							250 253,00 €



# System DW-FU



Verlängerungsrohr  
30x30mm für DW20  
einstrebig l=1000mm

Verlängerungsrohr  
30x30mm für DW20  
einstrebig l=500mm

Wandhalter statisch,  
50mm

Wandhalter statisch,  
verstellbar 50-150mm

Wandhalter statisch,  
verstellbar 50-  
250mm

Wandhalter statisch,  
verstellbar 50-  
360mm

Wandhalter Design  
Plus verstellbar 50-  
150mm



DW86	DW85	DW45Ø		DW46Ø		DW47Ø		DW48Ø		DW386Ø	
78,00 €	57,00 €	130	88,00 €	130	157,00 €	130	195,00 €	225	250,00 €	080	81,00 €
		150	94,00 €	150	174,00 €	150	197,00 €	250	265,00 €	100	82,00 €
		160	95,00 €	160	175,00 €	160	198,00 €	300	267,00 €	115	83,00 €
		180	95,00 €	180	196,00 €	180	199,00 €	350	274,00 €	130	84,00 €
		200	103,00 €	200	198,00 €	200	201,00 €	400	295,00 €	150	86,00 €
		225	117,00 €	225	210,00 €	225	213,00 €	450	331,00 €	160	87,00 €
		250	121,00 €	250	219,00 €	250	225,00 €	500	342,00 €	180	88,00 €
		300	135,00 €	300	222,00 €	300	242,00 €	600	437,00 €	200	89,00 €
		350	149,00 €	350	229,00 €	350	243,00 €			225	94,00 €
		400	176,00 €	400	247,00 €	400	259,00 €			250	97,00 €
		450	220,00 €	450	274,00 €	450	289,00 €				
		500	239,00 €	500	299,00 €	500	313,00 €				
		600	259,00 €	600	345,00 €	600	357,00 €				

Wandhalter Design  
Plus verstellbar 50-  
250mm

Wandhalter Design  
Plus verstellbar 250-  
360mm

Wandteil von DW20,  
verstellbar für Wand-  
halter ab 250mm,  
einstrebig

Wandteil von DW20,  
verstellbar für Wand-  
halter ab 250mm,  
zweistrebig

Wandteil von DW22,  
für Wandhalter 50-  
150mm, einstrebig

Wandteil von DW22,  
für Wandhalter 50-  
150mm, zweistrebig

Wandteil von DW23,  
für Wandhalter 50-  
250mm, einstrebig



DW387Ø		DW389Ø		DW20-1Ø		DW20-1Ø		DW22-1Ø		DW22-1Ø		DW23-1Ø	
080	90,00 €	080	125,00 €	080	55,00 €	250	59,00 €	080	49,00 €	250	51,00 €	080	49,00 €
100	94,00 €	100	126,00 €	100	55,00 €	300	69,00 €	100	49,00 €	300	58,00 €	100	49,00 €
115	95,00 €	115	127,00 €	115	55,00 €	350	84,00 €	115	49,00 €	350	60,00 €	115	49,00 €
130	97,00 €	130	130,00 €	130	55,00 €	400	133,00 €	130	49,00 €	400	69,00 €	130	49,00 €
150	98,00 €	150	132,00 €	150	55,00 €	450	156,00 €	150	49,00 €	450	84,00 €	150	49,00 €
160	99,00 €	160	133,00 €	160	55,00 €	500	163,00 €	160	49,00 €	500	95,00 €	160	49,00 €
180	101,00 €	180	134,00 €	180	55,00 €	600	218,00 €	180	49,00 €	600	126,00 €	180	49,00 €
200	105,00 €	200	140,00 €	200	55,00 €			200	49,00 €			200	49,00 €
225	107,00 €	225	141,00 €	225	55,00 €			225	49,00 €			225	49,00 €
250	110,00 €	250	144,00 €										

Wandteil von DW23, für Wandhalter 50-250mm, zweistrebig

Wandteil von DW24, für Wandhalter 250-360mm, einstrebig

Wandteil von DW24, für Wandhalter 250-360mm, zweistrebig

Kopfteil für Wandhalter inklusive Bänder

Matte zur Schallentkopplung passend für DW21

Matte zur Schallentkopplung passend für DW22 und DW23, für Ø080-225mm

Matte zur Schallentkopplung passend für DW24 und DW20, für Ø080-225mm



Rgr. ZUAC



Rgr. ZUAC



Rgr. ZUAC

DW23-1Ø		DW24-1Ø		DW24-1Ø		DW332Ø		für Ø ZUAC2242-NR		ZUAC2243	ZUAC2244
250	51,00 €	080	55,00 €	250	59,00 €	080	64,00 €	080-115	52,00 € -1	59,00 €	60,00 €
300	58,00 €	100	55,00 €	300	69,00 €	100	65,00 €				
350	60,00 €	115	55,00 €	350	84,00 €	115	69,00 €	130	57,00 € -2		
400	69,00 €	130	55,00 €	400	133,00 €	130	71,00 €	150-160	58,00 € -3		
450	84,00 €	150	55,00 €	450	156,00 €	150	72,00 €	180	59,00 € -4		
500	95,00 €	160	55,00 €	500	163,00 €	160	73,00 €	200-225	64,00 € -5		
600	126,00 €	180	55,00 €	600	218,00 €	180	74,00 €	250	65,00 € -6		
		200	55,00 €			200	75,00 €	300-350	78,00 € -7		
		225	55,00 €			225	87,00 €	400-450	81,00 € -8		
						250	94,00 €	500	83,00 € -9		
						300	105,00 €	600	87,00 € -10		
						350	106,00 €				
						400	112,00 €				
						450	125,00 €				
						500	147,00 €				
						600	151,00 €				

DW-FU

Matte zur Schallentkopplung passend für DW22, DW23, DW24 und DW20

Matte zur Schallentkopplung passend für DW45, DW46, DW47 und DW48, 1 Stück

Matte zur Schallentkopplung passend für DW45, DW46, DW47 und DW48, 1 Stück

Matte zur Schallentkopplung passend für DW389, für Ø080-250mm

Matte zur Schallentkopplung passend für DW386 und DW387, für Ø080-250mm

Winkel 15°

Winkel 30°



Rgr. ZUAC



Rgr. ZUAC



Rgr. ZUAC



Rgr. ZUAC



Rgr. ZUAC



für Ø ZUAC2245-NR			ZUAC2246	ZUAC2247	ZUAC2272	ZUAC2273	DW16Ø		DW17Ø	
250	80,00 €	-2	48,00 €	78,00 €	59,00 €	61,00 €	080	88,00 €	080	94,00 €
300-350	82,00 €	-3					100	89,00 €	100	96,00 €
400-450	122,00 €	-4					115	94,00 €	115	97,00 €
500	124,00 €	-5					130	96,00 €	130	101,00 €
600	125,00 €	-6					150	106,00 €	150	111,00 €
							160	111,00 €	160	115,00 €
							180	117,00 €	180	120,00 €
							200	121,00 €	200	126,00 €
							225	125,00 €	225	130,00 €
							250	127,00 €	250	133,00 €
							300	172,00 €	300	193,00 €
							350	219,00 €	350	241,00 €
							400	296,00 €	400	322,00 €
							450	340,00 €	450	373,00 €
							500	424,00 €	500	466,00 €
							600	487,00 €	600	535,00 €





Winkel 42°

Winkel 45°

Winkel 60°

Winkel 87°

Winkel 90°

Winkel konfigurierbar 1°-44°

Winkel 87° mit Revisionsöffnung für Öl und Gas (bis 400°C/NI)



DW22310		DW180		DW840		DW640		DW600		DW28010		DW670	
080	102,00 €	080	102,00 €	080	151,00 €	080	204,00 €	080	204,00 €	080	161,00 €	080	296,00 €
100	103,00 €	100	103,00 €	100	152,00 €	100	205,00 €	100	205,00 €	100	163,00 €	100	297,00 €
115	105,00 €	115	105,00 €	115	156,00 €	115	207,00 €	115	207,00 €	115	165,00 €	115	298,00 €
130	106,00 €	130	106,00 €	130	160,00 €	130	213,00 €	130	213,00 €	130	166,00 €	130	303,00 €
150	112,00 €	150	112,00 €	150	166,00 €	150	219,00 €	150	219,00 €	150	172,00 €	150	312,00 €
160	117,00 €	160	117,00 €	160	172,00 €	160	230,00 €	160	230,00 €	160	175,00 €	160	322,00 €
180	124,00 €	180	124,00 €	180	178,00 €	180	241,00 €	180	241,00 €	180	183,00 €	180	329,00 €
200	140,00 €	200	140,00 €	200	207,00 €	200	247,00 €	200	247,00 €	200	198,00 €	200	367,00 €
225	151,00 €	225	151,00 €	225	213,00 €	225	267,00 €	225	267,00 €	225	211,00 €	225	370,00 €
250	161,00 €	250	161,00 €	250	241,00 €	250	281,00 €	250	281,00 €	250	220,00 €	250	374,00 €
300	227,00 €	300	227,00 €	300	285,00 €	300	348,00 €	300	348,00 €	300	344,00 €	300	378,00 €
350	272,00 €	350	272,00 €	350	310,00 €	350	432,00 €	350	432,00 €	350	389,00 €	350	465,00 €
400	342,00 €	400	342,00 €	400	347,00 €	400	465,00 €	400	465,00 €	400	459,00 €	400	558,00 €
450	424,00 €	450	424,00 €	450	432,00 €	450	493,00 €	450	493,00 €	450	542,00 €	450	579,00 €
500	504,00 €	500	504,00 €	500	493,00 €	500	667,00 €	500	667,00 €	500	621,00 €	500	712,00 €
600	582,00 €	600	582,00 €	600	596,00 €	600	891,00 €	600	891,00 €	600	701,00 €	600	957,00 €

Winkel 90° mit Revisionsöffnung für Öl und Gas (bis 400°C/NI)

Winkel 87° mit Revisionsöffnung für Festbrennstoffe


Winkel 90° mit Revisionsöffnung für Festbrennstoffe (201-600°C/NI)

Winkel 90° mit Revisionsöffnung „Design“ für Festbrennstoffe (Innenbereich) (bis 600°C/NI)

Mündungsabschluss

Düsenaufsatz inkl. Mündungsaufsatz

Hollandhaube mit drehbarer Reinigungsscheibe



DW190		DW67G0		DW19G0		DW12280		DW320		JET0		DW92HS0	
080	296,00 €	080	309,00 €	080	309,00 €	080	310,00 €	080	78,00 €	130	492,00 €	080	230,00 €
100	297,00 €	100	310,00 €	100	310,00 €	100	311,00 €	100	82,00 €	150	510,00 €	100	230,00 €
115	298,00 €	115	311,00 €	115	311,00 €	115	312,00 €	115	86,00 €	160	533,00 €	115	233,00 €
130	303,00 €	130	317,00 €	130	317,00 €	130	320,00 €	130	88,00 €	180	551,00 €	130	234,00 €
150	312,00 €	150	326,00 €	150	326,00 €	150	328,00 €	150	99,00 €	200	584,00 €	150	236,00 €
160	322,00 €	160	335,00 €	160	335,00 €	160	339,00 €	160	102,00 €	225	657,00 €	160	249,00 €
180	329,00 €	180	343,00 €	180	343,00 €	180	347,00 €	180	103,00 €	250	732,00 €	180	263,00 €
200	367,00 €	200	379,00 €	200	379,00 €	200	386,00 €	200	106,00 €	300	968,00 €	200	274,00 €
225	370,00 €	225	381,00 €	225	381,00 €	225	388,00 €	225	112,00 €			225	342,00 €
250	374,00 €	250	388,00 €	250	388,00 €	250	393,00 €	250	125,00 €			250	373,00 €
300	378,00 €	300	391,00 €	300	391,00 €	300	396,00 €	300	149,00 €			300	498,00 €
350	465,00 €	350	478,00 €	350	478,00 €	350	488,00 €	350	174,00 €			350	565,00 €
400	558,00 €	400	573,00 €	400	573,00 €	400	586,00 €	400	207,00 €			400	618,00 €
450	579,00 €	450	594,00 €	450	594,00 €	450	609,00 €	450	260,00 €				
500	712,00 €	500	727,00 €	500	727,00 €	500	749,00 €	500	320,00 €				
600	957,00 €	600	971,00 €	600	971,00 €	600	1.012,00 €	600	483,00 €				

- \*1 Bei Bestellung bitte gewünschte Gradzahl angeben. Bei Festbrennstoffen maximaler Versatz 30°, bei größerem Versatz wenden Sie sich bitte an unsere Technik

Regenhaube

Mündungsabschluss mit Regenhaube

Regenhaube mit Fun-  
kenschutzgitter

Wetterkragen/Wand-  
rosette

Wetterkragen „Spe-  
zial“

Wetterkragen „Spe-  
zial“ mit Hinterlüftung  
Rand

Wetterkragen mit  
Rand



	DW33Ø	DW1076Ø	DW33AØ	DW31Ø	DW80Ø	DW80HLØ	DW307Ø
080	57,00 €	080 132,00 €	080 117,00 €	080 21,00 €	080 115,00 €	080 119,00 €	080 33,00 €
100	59,00 €	100 134,00 €	100 119,00 €	100 23,00 €	100 127,00 €	100 132,00 €	100 36,00 €
115	61,00 €	115 142,00 €	115 121,00 €	115 25,00 €	115 130,00 €	115 134,00 €	115 37,00 €
130	64,00 €	130 149,00 €	130 124,00 €	130 26,00 €	130 135,00 €	130 141,00 €	130 38,00 €
150	69,00 €	150 164,00 €	150 161,00 €	150 28,00 €	150 145,00 €	150 149,00 €	150 40,00 €
160	71,00 €	160 165,00 €	160 163,00 €	160 29,00 €	160 149,00 €	160 152,00 €	160 41,00 €
180	72,00 €	180 167,00 €	180 165,00 €	180 30,00 €	180 153,00 €	180 160,00 €	180 43,00 €
200	83,00 €	200 187,00 €	200 210,00 €	200 33,00 €	200 165,00 €	200 170,00 €	200 45,00 €
225	88,00 €	225 198,00 €	225 214,00 €	225 34,00 €	225 171,00 €	225 175,00 €	225 45,00 €
250	101,00 €	250 221,00 €	250 225,00 €	250 35,00 €	250 176,00 €	250 186,00 €	250 49,00 €
300	115,00 €	300 260,00 €	300 241,00 €	300 41,00 €	300 218,00 €	300 224,00 €	300 64,00 €
350	120,00 €	350 294,00 €	350 279,00 €	350 51,00 €	350 245,00 €	350 253,00 €	350 80,00 €
400	132,00 €	400 335,00 €	400 289,00 €	400 67,00 €	400 297,00 €	400 305,00 €	400 106,00 €
		450 408,00 €		450 72,00 €	450 342,00 €	450 352,00 €	450 112,00 €
		500 483,00 €		500 78,00 €	500 375,00 €	500 388,00 €	500 125,00 €
		600 682,00 €		600 121,00 €	600 416,00 €	600 428,00 €	600 191,00 €

Wetterkragen mit  
Rand und Abstands-  
haltern für Hinter-  
lüftung

Dachdurchführung  
5-15° mit Wetter-  
kragen







Dachdurchführung  
16-25° mit Wetter-  
kragen

Dachdurchführung  
26-35° mit Wetter-  
kragen

Dachdurchführung  
36-45° mit Wetter-  
kragen

Flachdachdurch-  
führung konisch mit  
Wetterkragen

Flachdachdurchfüh-  
rung zylindrisch mit  
Wetterkragen



	DW2856Ø	DW81Ø	DW82Ø	DW39Ø	DW83Ø	DW52Ø	DW52ØZYØ
080	38,00 €	080 149,00 €	080 172,00 €	080 198,00 €	080 220,00 €	080 107,00 €	080 107,00 €
100	42,00 €	100 187,00 €	100 205,00 €	100 224,00 €	100 245,00 €	100 111,00 €	100 111,00 €
115	43,00 €	115 189,00 €	115 210,00 €	115 233,00 €	115 250,00 €	115 112,00 €	115 112,00 €
130	44,00 €	130 193,00 €	130 213,00 €	130 239,00 €	130 262,00 €	130 114,00 €	130 114,00 €
150	45,00 €	150 212,00 €	150 235,00 €	150 256,00 €	150 280,00 €	150 119,00 €	150 119,00 €
160	48,00 €	160 221,00 €	160 243,00 €	160 264,00 €	160 287,00 €	160 125,00 €	160 125,00 €
180	50,00 €	180 237,00 €	180 253,00 €	180 275,00 €	180 297,00 €	180 133,00 €	180 133,00 €
200	51,00 €	200 275,00 €	200 285,00 €	200 295,00 €	200 304,00 €	200 164,00 €	200 164,00 €
225	53,00 €	225 301,00 €	225 305,00 €	225 313,00 €	225 321,00 €	225 172,00 €	225 172,00 €
250	55,00 €	250 317,00 €	250 324,00 €	250 329,00 €	250 340,00 €	250 186,00 €	250 186,00 €
300	71,00 €	300 342,00 €	300 350,00 €	300 359,00 €	300 370,00 €	300 227,00 €	300 227,00 €
350	86,00 €	350 432,00 €	350 452,00 €	350 474,00 €	350 493,00 €	350 287,00 €	350 287,00 €
400	112,00 €	400 774,00 €	400 788,00 €	400 800,00 €	400 814,00 €	400 367,00 €	400 367,00 €
450	119,00 €	450 860,00 €	450 872,00 €	450 885,00 €	450 900,00 €	450 423,00 €	450 423,00 €
500	130,00 €	500 973,00 €	500 1.023,00 €	500 1.070,00 €	500 1.119,00 €	500 492,00 €	500 492,00 €
600	197,00 €	600 1.113,00 €	600 1.140,00 €	600 1.167,00 €	600 1.196,00 €	600 594,00 €	600 594,00 €



# System DW-FU



Dachdurchführung 5-15° mit Bleirand und Wetterkragen

Dachdurchführung 16-25° mit Bleirand und Wetterkragen


Dachdurchführung 26-35° mit Bleirand und Wetterkragen

Dachdurchführung 36-45° mit Bleirand und Wetterkragen

Dachdurchführung 5-15° mit Bleirand und Wetterkragen, Konus 150mm

Dachdurchführung 16-25° mit Bleirand und Wetterkragen, Konus 150mm

Dachdurchführung 26-35° mit Bleirand und Wetterkragen, Konus 150mm



	DW530	DW590	DW380	DW540	DW29350	DW29370	DW29340
080	190,00 €	080 190,00 €	080 190,00 €	080 190,00 €	080 185,00 €	080 185,00 €	080 185,00 €
100	204,00 €	100 204,00 €	100 204,00 €	100 204,00 €	100 195,00 €	100 197,00 €	100 197,00 €
115	209,00 €	115 209,00 €	115 209,00 €	115 209,00 €	115 199,00 €	115 201,00 €	115 204,00 €
130	216,00 €	130 216,00 €	130 216,00 €	130 216,00 €	130 208,00 €	130 208,00 €	130 207,00 €
150	235,00 €	150 235,00 €	150 235,00 €	150 235,00 €	150 227,00 €	150 226,00 €	150 226,00 €
160	242,00 €	160 242,00 €	160 242,00 €	160 242,00 €	160 233,00 €	160 233,00 €	160 228,00 €
180	251,00 €	180 251,00 €	180 251,00 €	180 251,00 €	180 242,00 €	180 241,00 €	180 241,00 €
200	258,00 €	200 258,00 €	200 258,00 €	200 258,00 €	200 249,00 €	200 246,00 €	200 247,00 €
225	285,00 €	225 285,00 €	225 285,00 €	225 285,00 €	225 269,00 €	225 276,00 €	225 261,00 €
250	290,00 €	250 290,00 €	250 290,00 €	250 290,00 €	250 278,00 €	250 282,00 €	250 277,00 €
300	299,00 €	300 299,00 €	300 299,00 €	300 299,00 €			
350	311,00 €	350 311,00 €	350 311,00 €	350 311,00 €			
400	329,00 €	400 329,00 €	400 329,00 €	400 329,00 €			
450	355,00 €	450 355,00 €	450 355,00 €	450 355,00 €			
500	416,00 €	500 416,00 €	500 416,00 €	500 416,00 €			
600	474,00 €	600 474,00 €	600 474,00 €	600 474,00 €			

Dachdurchführung 36-45° mit Bleirand und Wetterkragen, Konus 150mm

Dachdurchführung 5-15° mit Elastomerrand schwarz und Wetterkragen


Dachdurchführung 5-15° mit Elastomerrand ziegelrot und Wetterkragen

Dachdurchführung 16-25° mit Elastomerrand schwarz und Wetterkragen

Dachdurchführung 16-25° mit Elastomerrand ziegelrot und Wetterkragen

Dachdurchführung 26-35° mit Elastomerrand schwarz und Wetterkragen

Dachdurchführung 26-35° mit Elastomerrand ziegelrot und Wetterkragen



	DW29360	DW2556-10	DW2556-20	DW2558-10	DW2558-20	DW2557-10	DW2557-20
080	186,00 €	080 190,00 €	080 190,00 €	080 190,00 €	080 190,00 €	080 190,00 €	080 190,00 €
100	198,00 €	100 204,00 €	100 204,00 €	100 204,00 €	100 204,00 €	100 204,00 €	100 204,00 €
115	207,00 €	115 209,00 €	115 209,00 €	115 209,00 €	115 209,00 €	115 209,00 €	115 209,00 €
130	210,00 €	130 216,00 €	130 216,00 €	130 216,00 €	130 216,00 €	130 216,00 €	130 216,00 €
150	227,00 €	150 235,00 €	150 235,00 €	150 235,00 €	150 235,00 €	150 235,00 €	150 235,00 €
160	233,00 €	160 242,00 €	160 242,00 €	160 242,00 €	160 242,00 €	160 242,00 €	160 242,00 €
180	242,00 €	180 251,00 €	180 251,00 €	180 251,00 €	180 251,00 €	180 251,00 €	180 251,00 €
200	249,00 €	200 258,00 €	200 258,00 €	200 258,00 €	200 258,00 €	200 258,00 €	200 258,00 €
225	274,00 €	225 285,00 €	225 285,00 €	225 285,00 €	225 285,00 €	225 285,00 €	225 285,00 €
250	279,00 €	250 290,00 €	250 290,00 €	250 290,00 €	250 290,00 €	250 290,00 €	250 290,00 €
		300 299,00 €	300 299,00 €	300 299,00 €	300 299,00 €	300 299,00 €	300 299,00 €

• \*1 Bei Wand-/Deckenblende bitte °-Zahl angeben

Dachdurchführung  
36-45° mit Elastomerrand schwarz und Wetterkragen

Dachdurchführung  
36-45° mit Elastomerrand ziegelrot und Wetterkragen



Dachdurchführung (Silikon) inkl. Schrauben und Dichtmaterial, für Metalldach, Außendurchmesser 150-300mm (bis 400°C)

Dachdurchführung (Silikon) inkl. Schrauben und Dichtmaterial, für Faserzementwelldach, Außendurchmesser 150-300mm (bis 400°C)

Wand-/Deckenblende einteilig 0°

Wand-/Deckenblende einteilig 1-65°

Wand-/Deckenblende zweiteilig 0°



DW2551-1Ø		DW2551-2Ø		ZUAC2700		ZUAC2701		DW70Ø		DW71Ø		DW74Ø	
080	190,00 €	080	190,00 €	288,00 €		288,00 €		080	63,00 €	080	69,00 €	080	69,00 €
100	204,00 €	100	204,00 €					100	69,00 €	100	74,00 €	100	75,00 €
115	209,00 €	115	209,00 €					115	71,00 €	115	75,00 €	115	78,00 €
130	216,00 €	130	216,00 €					130	72,00 €	130	78,00 €	130	82,00 €
150	235,00 €	150	235,00 €					150	74,00 €	150	82,00 €	150	95,00 €
160	242,00 €	160	242,00 €					160	75,00 €	160	83,00 €	160	96,00 €
180	251,00 €	180	251,00 €					180	78,00 €	180	84,00 €	180	97,00 €
200	258,00 €	200	258,00 €					200	82,00 €	200	89,00 €	200	110,00 €
225	285,00 €	225	285,00 €					225	94,00 €	225	102,00 €	225	112,00 €
250	290,00 €	250	290,00 €					250	103,00 €	250	112,00 €	250	115,00 €
300	299,00 €	300	299,00 €					300	119,00 €	300	132,00 €	300	128,00 €
								350	144,00 €	350	159,00 €	350	152,00 €
								400	150,00 €	400	166,00 €	400	160,00 €
								450	161,00 €	450	178,00 €	450	174,00 €
								500	172,00 €	500	193,00 €	500	195,00 €
								600	196,00 €	600	217,00 €	600	204,00 €

Wand-/Deckenblende zweiteilig 1-65°

Deckenblende für Hinterlüftung, einteilig, 0°

Deckenblende für Hinterlüftung, einteilig, 1-65°

Deckenblende für Hinterlüftung, zweiteilig 0°

Deckenblende für Hinterlüftung, zweiteilig, 1-65°

Deckenblende mit Dichtung für Dampfsperre 0-20° (bis 450°C/Nl)

Deckenblende mit Dichtung für Dampfsperre 21-40° (bis 450°C/Nl)





\*1



\*1



\*1



DW75Ø		DW70HLØ		DW71HLØ		DW74HLØ		DW75HLØ		DW1702Ø		DW1703Ø	
080	76,00 €	080	99,00 €	080	106,00 €	080	106,00 €	080	114,00 €	080	94,00 €	080	114,00 €
100	84,00 €	100	106,00 €	100	112,00 €	100	112,00 €	100	121,00 €	100	98,00 €	100	120,00 €
115	87,00 €	115	107,00 €	115	114,00 €	115	115,00 €	115	122,00 €	115	102,00 €	115	125,00 €
130	89,00 €	130	109,00 €	130	117,00 €	130	119,00 €	130	126,00 €	130	107,00 €	130	132,00 €
150	105,00 €	150	112,00 €	150	119,00 €	150	130,00 €	150	141,00 €	150	132,00 €	150	160,00 €
160	106,00 €	160	114,00 €	160	120,00 €	160	132,00 €	160	143,00 €	160	134,00 €	160	164,00 €
180	107,00 €	180	115,00 €	180	122,00 €	180	140,00 €	180	144,00 €	180	143,00 €	180	172,00 €
200	121,00 €	200	119,00 €	200	126,00 €	200	147,00 €	200	159,00 €	200	151,00 €	200	182,00 €
225	124,00 €	225	127,00 €	225	140,00 €	225	148,00 €	225	160,00 €	225	163,00 €	225	194,00 €
250	126,00 €	250	140,00 €	250	149,00 €	250	149,00 €	250	164,00 €	250	199,00 €	250	235,00 €
300	143,00 €	300	156,00 €	300	168,00 €	300	166,00 €	300	178,00 €	300	224,00 €	300	255,00 €
350	168,00 €	350	178,00 €	350	195,00 €	350	191,00 €	350	207,00 €				
400	176,00 €	400	188,00 €	400	204,00 €	400	197,00 €	400	214,00 €				
450	195,00 €	450	198,00 €	450	216,00 €	450	213,00 €	450	233,00 €				
500	214,00 €	500	210,00 €	500	227,00 €	500	233,00 €	500	251,00 €				
600	224,00 €	600	234,00 €	600	253,00 €	600	241,00 €	600	260,00 €				





# System DW-FU



Deckenblende mit Dichtung für Dampfsperre 41-55° (bis 450°C/NI)

Wand-/Deckenblende zweiteilig 0-30°




Wand-/Deckenblende zweiteilig 31-45°

Deckenblende für Hinterlüftung, zweiteilig, 0°-30°

Deckenblende für Hinterlüftung, zweiteilig, 31-45°

Abdichtmanschette 0°-30° für Schornsteine bis T400 mit Klebkragen

Abdichtmanschette 30°-45° für Schornsteine bis T400 mit Faltenbalg und Klebkragen



DW17040		DW99V0		DW98V0		DW99VHL0		DW98VHL0		ZUTE21950		ZUTE22320	
080	132,00 €	080	56,00 €	080	69,00 €	080	90,00 €	080	106,00 €	180-195	81,00 €	200-225	107,00 €
100	141,00 €	100	63,00 €	100	74,00 €	100	99,00 €	100	111,00 €	200-225	88,00 €	230-245	120,00 €
115	147,00 €	115	64,00 €	115	75,00 €	115	101,00 €	115	112,00 €	230-245	95,00 €	250-270	130,00 €
130	151,00 €	130	66,00 €	130	78,00 €	130	103,00 €	130	115,00 €	250-270	101,00 €		
150	172,00 €	150	69,00 €	150	82,00 €	150	106,00 €	150	119,00 €				
160	176,00 €	160	71,00 €	160	83,00 €	160	107,00 €	160	120,00 €				
180	188,00 €	180	72,00 €	180	84,00 €	180	109,00 €	180	121,00 €				
200	196,00 €	200	78,00 €	200	89,00 €	200	115,00 €	200	126,00 €				
225	207,00 €	225	88,00 €	225	102,00 €	225	125,00 €	225	140,00 €				
250	256,00 €	250	101,00 €	250	112,00 €	250	137,00 €	250	149,00 €				
300	285,00 €	300	119,00 €	300	132,00 €	300	156,00 €	300	168,00 €				
		350	147,00 €	350	159,00 €	350	184,00 €	350	195,00 €				
		400	153,00 €	400	166,00 €	400	191,00 €	400	202,00 €				
		450	166,00 €	450	178,00 €	450	202,00 €	450	216,00 €				
		500	178,00 €	500	193,00 €	500	216,00 €	500	229,00 €				
		600	205,00 €	600	217,00 €	600	242,00 €	600	253,00 €				

Übergang EW glatt/DW-FU


Übergang EW-FU mit Muffe/DW-FU

Übergang DW-FU/EW glatt

Übergang DW-FU/EW-FU mit Muffe

Übergang EW-FU/DW-FU mit integriertem Wandfutter, gerade für FERRO


Übergang FERRO-LUX/DW-FU



DW370		DW37M0		DW37A0		DW37AM0		DW37GWF0		DW37F0	
080	51,00 €	080	58,00 €	080	51,00 €	080	58,00 €	080	99,00 €	080	58,00 €
100	52,00 €	100	59,00 €	100	52,00 €	100	59,00 €	100	101,00 €	100	59,00 €
115	55,00 €	115	60,00 €	115	55,00 €	115	60,00 €	115	102,00 €	115	60,00 €
130	56,00 €	130	61,00 €	130	56,00 €	130	61,00 €	130	105,00 €	130	61,00 €
150	57,00 €	150	63,00 €	150	57,00 €	150	63,00 €	150	107,00 €	150	63,00 €
160	58,00 €	160	64,00 €	160	58,00 €	160	64,00 €	160	110,00 €	160	64,00 €
180	59,00 €	180	65,00 €	180	59,00 €	180	65,00 €	180	115,00 €	180	65,00 €
200	60,00 €	200	66,00 €	200	60,00 €	200	66,00 €	200	125,00 €	200	66,00 €
225	64,00 €	225	69,00 €	225	64,00 €	225	69,00 €	225	132,00 €	225	69,00 €
250	66,00 €	250	71,00 €	250	66,00 €	250	71,00 €	250	140,00 €	250	71,00 €
300	71,00 €	300	76,00 €	300	71,00 €	300	76,00 €				
350	78,00 €	350	84,00 €	350	78,00 €	350	84,00 €				
400	98,00 €	400	103,00 €	400	98,00 €	400	103,00 €				
450	115,00 €	450	120,00 €	450	115,00 €	450	120,00 €				
500	125,00 €	500	132,00 €	500	125,00 €	500	132,00 €				
600	167,00 €	600	172,00 €	600	167,00 €	600	172,00 €				

Anschlussstutzen mit integriertem Wandfutter

Anschlussstutzen mit integriertem FERRO-Wandfutter



ZUWA7570-Ø				ZUWA757F0-Ø									
A 100	86,00 €	A 150	95,00 €	A 200	107,00 €	A 100	94,00 €	A 150	98,00 €	A 180	103,00 €	A 200	118,00 €
B 080		B 110		B 130		B 080		B 100		B 080		B 160	
A 120	88,00 €	A 150	96,00 €	A 200	109,00 €	A 115	94,00 €	A 150	99,00 €	A 180	104,00 €	A 200	119,00 €
B 080		B 120		B 150		B 080		B 110		B 100		B 180	
A 120	88,00 €	A 150	99,00 €	A 200	111,00 €	A 115	95,00 €	A 150	99,00 €	A 180	111,00 €	A 250	125,00 €
B 100		B 130		B 160		B 100		B 115		B 120		B 200	
A 130	89,00 €	A 160	101,00 €	A 200	112,00 €	A 120	95,00 €	A 150	103,00 €	A 180	110,00 €		
B 080		B 120		B 180		B 080		B 120		B 130			
A 130	89,00 €	A 180	105,00 €	A 225	117,00 €	A 120	95,00 €	A 150	106,00 €	A 180	111,00 €		
B 100		B 120		B 200		B 100		B 130		B 150			
A 130	94,00 €	A 180	103,00 €	A 250	119,00 €	A 130	96,00 €	A 160	99,00 €	A 180	112,00 €		
B 110		B 130		B 200		B 080		B 080		B 160			
A 140	94,00 €	A 180	105,00 €			A 130	96,00 €	A 160	103,00 €	A 200	111,00 €		
B 110		B 150				B 100		B 100		B 100			
A 150	90,00 €	A 180	106,00 €			A 140	99,00 €	A 160	107,00 €	A 200	111,00 €		
B 080		B 160				B 120		B 120		B 120			
A 150	94,00 €	A 200	105,00 €			A 150	97,00 €	A 160	109,00 €	A 200	114,00 €		
B 100		B 120				B 080		B 130		B 150			

Isothermband 40mm (zum Abdichten der Abgasleitung im Wandfutter), Preis pro Meter

Verschlusskappe für Kondensatablauf 1/2" (bis 200°C)

Sparrenhalterung verstellbar 500-900mm

Sparrenhalterung light

Unterstützung 800-1200mm

Unterstützung mit Gelenk 800-1200mm, einstrebig

Unterstützung mit Gelenk 800-1200mm, zweistrebig



€ NETTO



€ NETTO



75ISO40	75ADK1/2	DW55Ø		DW55LØ		DW40Ø		DW40MGØ		DW40MGØ	
4,00 €	4,00 €	080	152,00 €	080	81,00 €	080	101,00 €	080	211,00 €	250	222,00 €
		100	159,00 €	100	82,00 €	100	102,00 €	100	212,00 €	300	240,00 €
		115	160,00 €	115	83,00 €	115	103,00 €	115	213,00 €	350	244,00 €
		130	163,00 €	130	84,00 €	130	105,00 €	130	214,00 €	400	247,00 €
		150	166,00 €	150	86,00 €	150	106,00 €	150	216,00 €	450	259,00 €
		160	187,00 €	160	87,00 €	160	107,00 €	160	217,00 €	500	278,00 €
		180	193,00 €	180	105,00 €	180	109,00 €	180	218,00 €	600	285,00 €
		200	209,00 €	200	107,00 €	200	110,00 €	200	220,00 €		
		225	237,00 €	225	109,00 €	225	111,00 €	225	221,00 €		
		250	242,00 €	250	112,00 €	250	112,00 €				
		300	247,00 €	300	114,00 €	300	127,00 €				
		350	317,00 €	350	117,00 €	350	133,00 €				
		400	342,00 €	400	128,00 €	400	137,00 €				
		450	383,00 €			450	148,00 €				
		500	425,00 €			500	166,00 €				
		600	510,00 €			600	172,00 €				

DW-FU



# System DW-FU



3-Punkt-Abspannschelle

Befestigungsset für 3-Punkt-Abspannschelle (verzinkt)

Abspannseil (verzinkt), Preis pro Meter

Deflektorhaube mit Ablauf inklusive Mündungsabschluss (bis 250°C sowie maximal 15 m/s Abgasgeschwindigkeit)

Absperrhahn 1/2" Außengewinde (1/2" Muffe FU126 nicht enthalten)

Deckenaufhängung für Gewindestange M8

Gewindestange Edelstahl 1000mm M8



Rgr. KEEW



Rgr. KEEW



\*2



Rgr. EW



Rgr. EW

DW42Ø		KEEW237		KEEW242		DW34Ø		FU47		DW61Ø		VL314	
080	37,00 €	56,00 €		13,00 €		080	465,00 €	30,00 €		080	59,00 €	19,00 €	
100	38,00 €					100	467,00 €			100	64,00 €		
115	38,00 €					115	479,00 €			115	65,00 €		
130	40,00 €					130	492,00 €			130	66,00 €		
150	40,00 €					150	525,00 €			150	67,00 €		
160	40,00 €					160	543,00 €			160	69,00 €		
180	41,00 €					180	566,00 €			180	71,00 €		
200	42,00 €					200	607,00 €			200	72,00 €		
225	43,00 €					225	646,00 €			225	73,00 €		
250	44,00 €					250	678,00 €			250	74,00 €		
300	58,00 €					300	901,00 €			300	81,00 €		
350	69,00 €					350	1.001,00 €			350	94,00 €		
400	72,00 €					400	1.121,00 €			400	106,00 €		
450	75,00 €					450	1.260,00 €			450	125,00 €		
500	83,00 €					500	1.700,00 €			500	159,00 €		
600	96,00 €					600	2.464,00 €			600	195,00 €		

Deckenaufhängung für Lochband

Befestigungsschelle 2-teilig für Gewindestange M10

Gewindestange Edelstahl 1000mm M10

Befestigungsschelle 2-teilig für 1/2" Rohr

Blitzschutzschelle

Verschlussdeckel mit Handgriff für DW11

Rußtopf abnehmbar mit Kondensatablauf



Rgr. EW



Rgr. EW



Rgr. EW



DW62Ø		614-ZUWA1379Ø		VL316		614-ZUWA1711Ø		DW69Ø		DW43Ø		DW44Ø	
080	56,00 €	145	46,00 €	21,00 €		145	51,00 €	080	37,00 €	080	74,00 €	080	101,00 €
100	59,00 €	165	49,00 €			165	56,00 €	100	38,00 €	100	75,00 €	100	102,00 €
115	60,00 €	180	59,00 €			180	68,00 €	115	40,00 €	115	76,00 €	115	105,00 €
130	61,00 €	195	65,00 €			195	76,00 €	130	41,00 €	130	78,00 €	130	110,00 €
150	63,00 €	215	72,00 €			215	83,00 €	150	42,00 €	150	80,00 €	150	115,00 €
160	64,00 €	225	78,00 €			225	89,00 €	160	43,00 €	160	82,00 €	160	118,00 €
180	65,00 €	245	84,00 €			245	97,00 €	180	44,00 €	180	87,00 €	180	124,00 €
200	66,00 €	265	89,00 €			265	106,00 €	200	45,00 €	200	97,00 €	200	132,00 €
225	67,00 €	290	92,00 €			290	106,00 €	225	49,00 €	225	106,00 €	225	145,00 €
250	69,00 €	315	102,00 €			315	117,00 €	250	50,00 €	250	112,00 €	250	159,00 €
300	78,00 €	365	109,00 €			365	127,00 €	300	58,00 €	300	134,00 €	300	196,00 €
350	86,00 €	415	125,00 €			415	143,00 €	350	69,00 €	350	142,00 €	350	220,00 €
400	98,00 €	465	136,00 €			465	159,00 €	400	72,00 €	400	157,00 €	400	259,00 €
450	111,00 €	515	149,00 €			515	171,00 €	450	75,00 €	450	167,00 €	450	301,00 €
500	135,00 €	565	165,00 €			565	189,00 €	500	83,00 €	500	186,00 €	500	347,00 €
600	174,00 €	665	191,00 €			665	204,00 €	600	96,00 €	600	198,00 €	600	426,00 €

- \*1 Bitte beachten Sie den korrekten Aufbau gemäß unserer Montageanleitung „freikragende Höhe bis 5m“
- \*2 Deflektorhauben für höhere Anforderungen auf Anfrage verfügbar

Messelement 250mm mit 1/2" Muffe und Verschlusschraube

Entwässerungselement 250mm für horizontalen und vertikalen Einbau, mit 1/2" Nippel

Schiebeelement für Verbindungsleitung 320-460mm (bis 600°C/N1)

Klemmband (Ersatzteil)

Klemmband statisch h=400mm

Falz-Klemme für 2-Punkt-Abspannschelle, 2 Stück

Dachhaken zur Befestigung von Abspannungen, 2 Stück



DW51Ø	DW1494Ø	DW50Ø	DW41Ø	DW3041S-2Ø	ZUDA1069	ZUDA1070
080 112,00 €	080 202,00 €	080 160,00 €	080 19,00 €	130 76,00 €	33,00 €	32,00 €
100 114,00 €	100 212,00 €	100 166,00 €	100 20,00 €	150 80,00 €		
115 115,00 €	115 219,00 €	115 172,00 €	115 21,00 €	160 84,00 €		
130 124,00 €	130 235,00 €	130 178,00 €	130 22,00 €	180 94,00 €		
150 127,00 €	150 245,00 €	150 209,00 €	150 25,00 €	200 103,00 €		
160 134,00 €	160 256,00 €	160 224,00 €	160 26,00 €			
180 145,00 €	180 275,00 €	180 243,00 €	180 27,00 €			
200 152,00 €	200 291,00 €	200 281,00 €	200 29,00 €			
225 172,00 €	225 321,00 €	225 327,00 €	225 30,00 €			
250 193,00 €	250 348,00 €	250 371,00 €	250 32,00 €			
300 243,00 €	300 421,00 €	300 512,00 €	300 33,00 €			
350 297,00 €	350 494,00 €	350 643,00 €	350 34,00 €			
400 404,00 €	400 621,00 €	400 998,00 €	400 35,00 €			
450 444,00 €	450 682,00 €	450 1.064,00 €	450 36,00 €			
500 456,00 €	500 710,00 €	500 1.126,00 €	500 37,00 €			
600 519,00 €	600 816,00 €	600 1.274,00 €	600 41,00 €			

Dachhaken-Set zur Schornsteinbefestigung auf Schrägdächern

Dachhaken-Set zur Schornsteinbefestigung auf Schrägdächern (verstellbar)


2-Punkt-Abspannschelle

Abspannrohre verstellbar bis 2m, je 2 Stangen Ø17,1x1,5mm/Ø20x1mm (für Windlastzone 1+2, bis Ø200mm)

Abspannrohre verstellbar bis 2m, je 2 Stangen Ø38,2x2mm/Ø42,4x2mm (für alle Windlastzonen)

Abspannrohre verstellbar bis 3m, je 2 Stangen Ø17,1x1,5mm/Ø20x1mm (für Windlastzone 1+2, bis Ø200mm)

Abspannrohre verstellbar bis 3m, je 2 Stangen Ø38,2x2mm/Ø42,4x2mm (für alle Windlastzonen)



DW2800Ø	DW2877Ø	DW1057Ø	ZUDA904-2000	ZUDA1678-2000	ZUDA904-3000	ZUDA1678-3000
080 99,00 €	080 264,00 €	080 37,00 €	191,00 €	302,00 €	219,00 €	345,00 €
100 99,00 €	100 265,00 €	100 38,00 €				
115 101,00 €	115 267,00 €	115 38,00 €				
130 106,00 €	130 272,00 €	130 40,00 €				
150 107,00 €	150 274,00 €	150 40,00 €				
160 107,00 €	160 275,00 €	160 40,00 €				
180 110,00 €	180 276,00 €	180 41,00 €				
200 117,00 €	200 285,00 €	200 42,00 €				
		225 42,00 €				
		250 43,00 €				
		300 58,00 €				
		350 69,00 €				
		400 72,00 €				





Abspannrohre verstellbar bis 4m, je 2 Stangen Ø17,1x1,5mm/Ø20x1mm (für Windlastzone 1+2, bis Ø200mm)

Abspannrohre verstellbar bis 4m, je 2 Stangen Ø38,2x2mm/Ø42,4x2mm (für alle Windlastzonen)

Edelstahl-Kragarm mit verschiebbarem statischen Wandhalter

ZUDA904-4000	ZUDA1678-4000	ZUTE1334Ø
302,00 €	470,00 €	080 747,00 €
		100 749,00 €
		115 751,00 €
		130 754,00 €
		150 757,00 €

## PRODUKTLÖSUNGEN FÜR DIE NEUEN ABLEITBEDINGUNGEN

Alle Bauteile dieser Preisliste mit dem BlmSchV-Hinweis wurden speziell zur Erfüllung der neuen Ableitbedingungen mit baulichen Lösungen entwickelt.

Auf unserer Website halten wir im Special „Neue Ableitbedingungen“ nicht nur detaillierte Infos zum Thema, sondern auch eine komprimierte Artikelübersicht aller relevanten Bauteile für Sie zum [Download](#) bereit.



\*1 Bei Bestellung bitte Systemdurchmesser und Wandabstand mit angeben!



## BESCHREIBUNG

Doppelwandige, druckdichte Systemabgasanlage aus Edelstahl

## MATERIAL

Innen: 1.4404 (316L) / 1.4571 (316Ti)

Außen: 1.4301 (304)

Weitere auf Anfrage

## OBERFLÄCHE

Hochglanz

Auf Anfrage: matt + 15%, lackiert: reduzierter Rabatt (siehe Konditionsvereinbarung), gebürstet + 15%, Kupfer + 80%

Bei Wechsel von DW-FU auf Kupfer benötigen Sie den Übergang DW1607.

(Ersatzfarbe zum Ausbessern muss ausdrücklich mitbestellt werden. Code: LACK-DOSE, 17,00 € netto pro 400 ml Dose)

## WANDSTÄRKE

Innen / Außen je 0,6 mm

Weitere auf Anfrage

## INNENDURCHMESSER

80 - 600 mm

Weitere auf Anfrage bis 1200 mm

Kupfer ist nur in Ø 80, 100, 115, 130, 150, 160, 180, 200, 225, 250 und 300 mm erhältlich

## DÄMMUNG

Mineralische Dämmung mit 32,5 mm Dicke, Dämmung 50 mm gegen Aufpreis möglich

## VERBINDUNG

Steckverbindung Muffe / Sicke mit innenliegender Spezialdichtung und außenliegendem Klemmband

## KLEMMBAND

Inklusiv. Bei einem Aufbau ohne T-Anschluss muss ein extra Klemmband für den Mündungsabschluss mit bestellt werden.


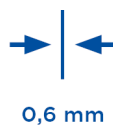
## DICHTUNG

Die mitgelieferte Dichtung variiert durchmesserabhängig (EPDM bis 120°C oder Silikon bis 200°C). Alle möglichen Optionen können Sie der Tabelle auf der nächsten Seite entnehmen. Die Preise der nicht in der Preisliste aufgeführten Varianten erhalten sie auf Anfrage.

Der tatsächlich verrechnete Preis für Bauteile inkl. Dichtung kann vom hier angegebenen Preis abweichen, da sich je nach Ihrer individuellen Rabattzusammensetzung aus DW-Rabatt (Bauteil) und FU-Rabatt (Dichtung) minimale Differenzen ergeben können.

## BESTELLCODE

Bei Ihrer Bestellung ersetzen Sie bitte den Platzhalter „...“ im Artikelcode durch den Buchstaben für die gewünschte Dichtung (Standarddichtung variiert je Ø, siehe Tabelle).



## EIGENSCHAFTEN

- DW-FU Basisteile werden durch Einlegen einer Dichtung in eine eingeformte Sicke überdruckdicht
- Zusätzliche, spezielle DW-AL Ergänzungsbauteile im Angebot
- Feuchteunempfindlich

## EINSATZBEREICHE

- Regelfeuerstätten für Öl und Gas
- Brennwertgeräte

## CE-ZERTIFIKATSNUMMERN

0036 CPR 9174 003

## CE-KLASSIFIZIERUNGEN NACH DIN EN 1856 - 1

T120 - N1 - W - V2 - L50060 - O00 (mit EPDM-Dichtung)

T120 - P1 - W - V2 - L50060 - O00 (mit EPDM-Dichtung)

T200 - N1 - W - V2 - L50060 - O00 (mit Silikon-Dichtung)

T200 - P1 - W - V2 - L50060 - O00 (mit Silikon-Dichtung)

## VERBINDUNGSLEITUNG

### CE-ZERTIFIKATSNUMMER

0036 CPR 9174 050

### CE-KLASSIFIZIERUNGEN NACH DIN EN 1856-2

T120 - P1 - W - V2 - L50060 - O00M (mit EPDM-Dichtung)

T120 - N1 - W - V2 - L50060 - O00M (mit EPDM-Dichtung)

T200 - P1 - W - V2 - L50060 - O00M (mit Silikon-Dichtung)

T200 - N1 - W - V2 - L50060 - O00M (mit Silikon-Dichtung)



MÖGLICHE DICHTUNGSVARIANTEN

Variante	EPDM (ALBI367)			Silikon (ALBI26)		
	A	B	C	D	E	F
Ø	beigelegt	ingelegt	eingeklebt	beigelegt	ingelegt	eingeklebt
080 mm	x	x	x	x	x	x
100 mm	x	x	x	x	x	x
115 mm	x	x	x	x	x	x
130 mm	x	x	x	x	x	x
150 mm	x	x	x	x	x	x
160 mm	x	x	x	x	x	x
180 mm	x	x	x	x	x	x
200 mm	x	x	x	x	x	x
225 mm				x	x	x
250 mm	x		x	x		x
300 mm	x		x	x		x
350 mm	x		x	x		x
400 mm	x		x	x		x
450 mm				x		x
500 mm				x		x
600 mm				x		x

Konsolbleche  
verstellbar von 50-  
150mm

Konsolbleche  
verstellbar von 150-  
250mm

Konsolbleche ver-  
stellbar von 250-  
360mm

Wandstütze und  
Querträger Typ I  
350mm

Wandstütze und  
Querträger Typ II  
500mm

Wandstütze und  
Querträger Typ III  
750mm

Wandstütze und  
Querträger Typ IV  
1030mm



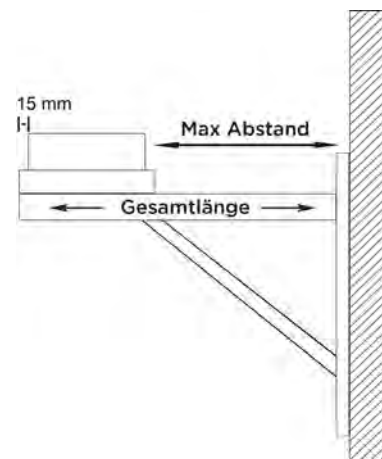
	DW01Ø	DW02Ø	DW49Ø	DW391	DW392	DW393	DW407
080	74,00 €	080 98,00 €	080 128,00 €	117,00 €	132,00 €	161,00 €	264,00 €
100	75,00 €	100 99,00 €	100 132,00 €				
115	76,00 €	115 101,00 €	115 140,00 €				
130	78,00 €	130 112,00 €	130 147,00 €				
150	83,00 €	150 140,00 €	150 184,00 €				
160	105,00 €	160 150,00 €	160 198,00 €				
180	112,00 €	180 165,00 €	180 217,00 €				
200	175,00 €	200 278,00 €	200 444,00 €				
225	199,00 €	225 285,00 €	225 462,00 €				
250	236,00 €	250 289,00 €	250 474,00 €				
300	262,00 €	300 305,00 €	300 532,00 €				
350	321,00 €	350 363,00 €	350 573,00 €				
400	391,00 €	400 451,00 €					
450	448,00 €	450 506,00 €					
500	505,00 €	500 520,00 €					
600	615,00 €	600 657,00 €					

- \*1 Ab DN350 sind die Konsolbleche entgegen der Darstellung um 180° gedreht zu montieren


## BERECHNUNG DES MAXIMALEN WANDABSTANDES VON WANDSTÜTZE & QUERTRÄGER FÜR DAS SYSTEM DW-AL

Gesamtlänge der Wandstütze 350 mm    Gesamtlänge der Wandstütze 500 mm    Gesamtlänge der Wandstütze 750 mm    Gesamtlänge der Wandstütze 1030 mm    Bauteillänge (z.B. 350 mm Typ I) - 15 mm - (Ø innen + 65 mm) = max. Wandabstand

DW391		DW392		DW393		DW407	
Innenrohr Ø	max. Wandabstand in mm	Innenrohr Ø	max. Wandabstand in mm	Innenrohr Ø	max. Wandabstand in mm	Innenrohr Ø	max. Wandabstand in mm
080	190	080	340	080	590	080	870
100	170	100	320	100	570	100	850
130	140	130	290	130	540	130	820
150	120	150	270	150	520	150	800
160	125	160	275	160	525	160	805
180	90	180	240	180	490	180	770
200	70	200	220	200	470	200	750
225	45	225	195	225	445	225	725
		250	170	250	420	250	700
		300	120	300	370	300	650
		350	70	350	320	350	600
				400	270	400	550
				450	220	450	500
				500	170	500	450
				600	85	600	365



Wasserableitblech für Wandstütze, 2 Stück    Wasserableitblech für Wandstütze, 2 Stück    Wasserableitblech für Wandstütze, 2 Stück    Teleskopstütze 250-690mm mit Teleskopkopf mit Kondensatablauf seitlich und 1/2" Nippel    Teleskopstütze 250-1190mm mit Teleskopkopf mit Kondensatablauf seitlich und 1/2" Nippel    Teleskopstütze 610-1190mm mit Teleskopkopf, Kondensatablauf unten und Tür für Kondensatauffangbehälter    Teleskopstütze für Winkel mit Stützfuß l=500mm



€ NETTO



€ NETTO



€ NETTO



ZUTE1425	ZUTE1426	ZUTE1427	DWAL...03Ø		DWAL...04Ø		DWAL...1017Ø		DWA1144Ø	
11,00 €	11,00 €	11,00 €	A 080	245,00 €	A 080	336,00 €	A 080	447,00 €	145	119,00 €
			A 100	253,00 €	A 100	338,00 €	A 100	449,00 €	165	122,00 €
			A 115	258,00 €	A 115	340,00 €	A 115	452,00 €	180	125,00 €
			A 130	263,00 €	A 130	349,00 €	A 130	459,00 €	195	144,00 €
			A 150	267,00 €	A 150	350,00 €	A 150	462,00 €	215	147,00 €
			A 160	285,00 €	A 160	359,00 €	A 160	471,00 €	225	156,00 €
			A 180	302,00 €	A 180	372,00 €	A 180	483,00 €	245	159,00 €
			A 200	322,00 €	A 200	380,00 €	A 200	492,00 €	265	160,00 €
			D 225	322,00 €	D 225	379,00 €	D 225	492,00 €	290	161,00 €
			C 250	325,00 €	C 250	381,00 €	C 250	494,00 €	315	165,00 €
			C 300	480,00 €	C 300	507,00 €			365	199,00 €
			C 350	487,00 €	C 350	524,00 €			415	220,00 €
			C 400	500,00 €	C 400	535,00 €			465	253,00 €
			F 450	517,00 €	F 450	547,00 €			515	299,00 €
			F 500	538,00 €	F 500	690,00 €			565	341,00 €
			F 600	639,00 €	F 600	710,00 €			665	386,00 €



# System DW-AL



Winkel 87° mit Stützfuß

Grundplatte mit Steckring für Winkel mit Stützfuß

Kondensatauffangbehälter

Grundplatte rund mit Kondensatablauf unten und Halterung verstellbar bis 200mm Wandabstand (Aufbauhöhe maximal 8mm)

Grundplatte mit Kondensatablauf unten und 1/2" Nippel

Grundplatte mit Kondensatablauf seitlich und 1/2" Nippel

Grundplatte für Sockelmontage mit Kondensatablauf seitlich und 1/2" Nippel



\*1



Rgr. SC



DWAL...57Ø		DWA2803Ø		ZUTE1255	DWAL...384Ø		DWAL...05Ø		DWAL...06Ø		DWAL...66Ø	
A 080	249,00 €	145	57,00 €	66,00 €	A 080	156,00 €	A 080	107,00 €	A 080	128,00 €	A 080	127,00 €
A 100	264,00 €	165	59,00 €		A 100	164,00 €	A 100	112,00 €	A 100	130,00 €	A 100	129,00 €
A 115	270,00 €	180	63,00 €		A 115	166,00 €	A 115	114,00 €	A 115	133,00 €	A 115	137,00 €
A 130	279,00 €	195	69,00 €		A 130	172,00 €	A 130	123,00 €	A 130	149,00 €	A 130	144,00 €
A 150	324,00 €	215	76,00 €		A 150	187,00 €	A 150	127,00 €	A 150	167,00 €	A 150	164,00 €
A 160	336,00 €	225	78,00 €		A 160	210,00 €	A 160	134,00 €	A 160	182,00 €	A 160	173,00 €
A 180	349,00 €	245	80,00 €		A 180	228,00 €	A 180	146,00 €	A 180	192,00 €	A 180	186,00 €
A 200	432,00 €	265	81,00 €		A 200	242,00 €	A 200	152,00 €	A 200	201,00 €	A 200	194,00 €
D 225	488,00 €	315	83,00 €				D 225	156,00 €	D 225	225,00 €	D 225	219,00 €
C 250	542,00 €	365	88,00 €				C 250	164,00 €	C 250	248,00 €	C 250	241,00 €
C 300	651,00 €	415	95,00 €				C 300	175,00 €	C 300	274,00 €	C 300	266,00 €
C 350	722,00 €	465	99,00 €				C 350	273,00 €	C 350	313,00 €	C 350	291,00 €
C 400	821,00 €	515	130,00 €				C 400	334,00 €	C 400	452,00 €	C 400	419,00 €
F 450	925,00 €	565	164,00 €				F 450	415,00 €	F 450	485,00 €	F 450	463,00 €
F 500	1.028,00 €	665	174,00 €				F 500	468,00 €	F 500	548,00 €	F 500	528,00 €
F 600	1.236,00 €						F 600	570,00 €	F 600	639,00 €	F 600	639,00 €

Grundplatte geschlossen

Grundplatte geschlossen passend für Winkel mit Stützfuß



Grundplatte für Zwischenstütze

Grundplatte für Kaminerhöhung (mit rundem Einschub, l=220mm), maximale Aufbauhöhe ab Grundplatte 1,5m

Revisionselement (bis 200°C/PI)

T-Anschluss 87° mit Wassernase

T-Anschluss 90° mit Wassernase



DWAL...09Ø		DWA09Ø		DWAL...07Ø		DWAL...08Ø		DWAL...10Ø		DWAL...11Ø		DWAL...317Ø	
A 080	89,00 €	145	58,00 €	A 080	114,00 €	A 080	172,00 €	A 080	365,00 €	A 080	247,00 €	A 080	247,00 €
A 100	90,00 €	165	60,00 €	A 100	117,00 €	A 100	189,00 €	A 100	382,00 €	A 100	248,00 €	A 100	248,00 €
A 115	92,00 €	180	63,00 €	A 115	121,00 €	A 115	196,00 €	A 115	386,00 €	A 115	254,00 €	A 115	254,00 €
A 130	100,00 €	195	64,00 €	A 130	136,00 €	A 130	209,00 €	A 130	392,00 €	A 130	263,00 €	A 130	263,00 €
A 150	104,00 €	215	69,00 €	A 150	150,00 €	A 150	230,00 €	A 150	411,00 €	A 150	303,00 €	A 150	303,00 €
A 160	107,00 €	225	72,00 €	A 160	164,00 €	A 160	249,00 €	A 160	419,00 €	A 160	313,00 €	A 160	313,00 €
A 180	112,00 €	245	75,00 €	A 180	173,00 €	A 180	273,00 €	A 180	430,00 €	A 180	329,00 €	A 180	329,00 €
A 200	114,00 €	265	76,00 €	A 200	178,00 €	A 200	307,00 €	A 200	451,00 €	A 200	402,00 €	A 200	402,00 €
D 225	117,00 €	290	78,00 €	D 225	197,00 €	D 225	334,00 €	D 225	466,00 €	D 225	447,00 €	D 225	447,00 €
C 250	119,00 €	315	80,00 €	C 250	223,00 €	C 250	364,00 €	C 250	487,00 €	C 250	501,00 €	C 250	501,00 €
C 300	122,00 €	365	82,00 €	C 300	239,00 €	C 300	406,00 €	C 300	517,00 €	C 300	598,00 €	C 300	598,00 €
C 350	134,00 €	415	94,00 €	C 350	268,00 €	C 350	413,00 €	C 350	560,00 €	C 350	640,00 €	C 350	640,00 €
C 400	201,00 €	465	160,00 €	C 400	379,00 €	C 400	495,00 €	C 400	779,00 €	C 400	834,00 €	C 400	834,00 €
F 450	268,00 €	515	219,00 €	F 450	440,00 €	F 450	551,00 €	F 450	814,00 €	F 450	896,00 €	F 450	896,00 €
F 500	308,00 €	565	258,00 €	F 500	500,00 €	F 500	586,00 €	F 500	881,00 €	F 500	991,00 €	F 500	991,00 €
F 600	328,00 €	665	267,00 €	F 600	578,00 €	F 600	790,00 €	F 600	936,00 €	F 600	1.100,00 €	F 600	1.100,00 €



- \*1 Mit Längenelementen DWA13/14/15 aus System FURADO-A nach unten flexibel verlängerbar

T-Anschluss 45° mit Wassernase

Längenelement 1000mm

Längenelement 500mm

Längenelement 250mm

Wandhalter 50mm

Wandhalter verstellbar 50-150mm, einstrebig

Wandhalter verstellbar 50-150mm, zweistrebig



DWAL... 12Ø		DWAL... 13Ø		DWAL... 14Ø		DWAL... 15Ø		DW21Ø		DW22Ø		DW22Ø	
A 080	363,00 €	A 080	181,00 €	A 080	106,00 €	A 080	85,00 €	080	49,00 €	080	81,00 €	250	97,00 €
A 100	365,00 €	A 100	182,00 €	A 100	107,00 €	A 100	87,00 €	100	50,00 €	100	82,00 €	300	112,00 €
A 115	367,00 €	A 115	184,00 €	A 115	114,00 €	A 115	90,00 €	115	52,00 €	115	82,00 €	350	117,00 €
A 130	395,00 €	A 130	195,00 €	A 130	121,00 €	A 130	94,00 €	130	55,00 €	130	83,00 €	400	133,00 €
A 150	422,00 €	A 150	221,00 €	A 150	134,00 €	A 150	103,00 €	150	56,00 €	150	84,00 €	450	167,00 €
A 160	437,00 €	A 160	237,00 €	A 160	143,00 €	A 160	107,00 €	160	57,00 €	160	84,00 €	500	186,00 €
A 180	455,00 €	A 180	249,00 €	A 180	156,00 €	A 180	112,00 €	180	58,00 €	180	86,00 €	600	249,00 €
A 200	591,00 €	A 200	276,00 €	A 200	165,00 €	A 200	130,00 €	200	59,00 €	200	89,00 €		
D 225	656,00 €	D 225	319,00 €	D 225	182,00 €	D 225	141,00 €	225	60,00 €	225	94,00 €		
C 250	725,00 €	C 250	359,00 €	C 250	200,00 €	C 250	156,00 €	250	64,00 €				
C 300	825,00 €	C 300	433,00 €	C 300	258,00 €	C 300	203,00 €	300	75,00 €				
C 350	897,00 €	C 350	567,00 €	C 350	322,00 €	C 350	226,00 €	350	78,00 €				
C 400	1.239,00 €	C 400	639,00 €	C 400	433,00 €	C 400	355,00 €	400	83,00 €				
F 450	1.339,00 €	F 450	674,00 €	F 450	477,00 €	F 450	377,00 €	450	98,00 €				
F 500	1.477,00 €	F 500	743,00 €	F 500	499,00 €	F 500	404,00 €	500	119,00 €				
F 600	1.647,00 €	F 600	856,00 €	F 600	570,00 €	F 600	458,00 €	600	124,00 €				

Wandhalter verstellbar 50-250mm, einstrebig

Wandhalter verstellbar 50-250mm, zweistrebig

Wandhalter verstellbar 250-360mm, einstrebig

Wandhalter verstellbar 50-360mm, zweistrebig

Wand- und Kopfteil für Wandhalter, Wandabstand ab 250mm, einstrebig

Wand- und Kopfteil für Wandhalter, Wandabstand bis 250mm, zweistrebig

Wandhalter mit Gelenk kürzbar 140-300mm



DW23Ø		DW23Ø		DW24Ø		DW24Ø		DW20Ø		DW20Ø		DW24MGØ	
080	94,00 €	250	110,00 €	080	126,00 €	250	144,00 €	080	87,00 €	250	115,00 €	080	239,00 €
100	95,00 €	300	125,00 €	100	126,00 €	300	160,00 €	100	89,00 €	300	134,00 €	100	240,00 €
115	95,00 €	350	128,00 €	115	126,00 €	350	163,00 €	115	89,00 €	350	167,00 €	115	241,00 €
130	97,00 €	400	161,00 €	130	130,00 €	400	196,00 €	130	97,00 €	400	263,00 €	130	242,00 €
150	99,00 €	450	207,00 €	150	132,00 €	450	241,00 €	150	97,00 €	450	309,00 €	150	243,00 €
160	99,00 €	500	237,00 €	160	133,00 €	500	270,00 €	160	98,00 €	500	321,00 €	160	244,00 €
180	101,00 €	600	290,00 €	180	134,00 €	600	302,00 €	180	99,00 €	600	348,00 €	180	245,00 €
200	105,00 €			200	140,00 €			200	101,00 €			200	249,00 €
225	106,00 €			225	141,00 €			225	105,00 €			225	251,00 €
												250	253,00 €



# System DW-AL



Verlängerungsrohr  
30x30mm für DW20  
einstrebig l=1000mm

Verlängerungsrohr  
30x30mm für DW20  
einstrebig l=500mm

Wandhalter statisch,  
50mm

Wandhalter statisch,  
verstellbar 50-150mm

Wandhalter statisch,  
verstellbar 50-  
250mm

Wandhalter statisch,  
verstellbar 50-  
360mm

Wandhalter Design  
Plus verstellbar 50-  
150mm



DW86	DW85	DW45Ø		DW46Ø		DW47Ø		DW48Ø		DW386Ø	
78,00 €	57,00 €	225	117,00 €	225	210,00 €	225	213,00 €	225	250,00 €	080	81,00 €
		250	121,00 €	250	219,00 €	250	225,00 €	250	265,00 €	100	82,00 €
		300	135,00 €	300	222,00 €	300	242,00 €	300	267,00 €	115	83,00 €
		350	149,00 €	350	229,00 €	350	243,00 €	350	274,00 €	130	84,00 €
		400	176,00 €	400	247,00 €	400	259,00 €	400	295,00 €	150	86,00 €
		450	220,00 €	450	274,00 €	450	289,00 €	450	331,00 €	160	87,00 €
		500	239,00 €	500	299,00 €	500	313,00 €	500	342,00 €	180	88,00 €
		600	259,00 €	600	345,00 €	600	357,00 €	600	437,00 €	200	89,00 €
										225	94,00 €
										250	97,00 €

Wandhalter Design  
Plus verstellbar 50-  
250mm

Wandhalter Design  
Plus verstellbar 250-  
360mm

Wandteil von DW20,  
verstellbar für Wand-  
halter ab 250mm,  
einstrebig

Wandteil von DW20,  
verstellbar für Wand-  
halter ab 250mm,  
zweistrebig

Wandteil von DW22,  
für Wandhalter 50-  
150mm, einstrebig

Wandteil von DW22,  
für Wandhalter 50-  
150mm, zweistrebig

Wandteil von DW23,  
für Wandhalter 50-  
250mm, einstrebig



DW387Ø		DW389Ø		DW20-1Ø		DW20-1Ø		DW22-1Ø		DW22-1Ø		DW23-1Ø	
080	90,00 €	080	125,00 €	080	55,00 €	250	59,00 €	080	49,00 €	250	51,00 €	080	49,00 €
100	94,00 €	100	126,00 €	100	55,00 €	300	69,00 €	100	49,00 €	300	58,00 €	100	49,00 €
115	95,00 €	115	127,00 €	115	55,00 €	350	84,00 €	115	49,00 €	350	60,00 €	115	49,00 €
130	97,00 €	130	130,00 €	130	55,00 €	400	133,00 €	130	49,00 €	400	69,00 €	130	49,00 €
150	98,00 €	150	132,00 €	150	55,00 €	450	156,00 €	150	49,00 €	450	84,00 €	150	49,00 €
160	99,00 €	160	133,00 €	160	55,00 €	500	163,00 €	160	49,00 €	500	95,00 €	160	49,00 €
180	101,00 €	180	134,00 €	180	55,00 €	600	218,00 €	180	49,00 €	600	126,00 €	180	49,00 €
200	105,00 €	200	140,00 €	200	55,00 €			200	49,00 €			200	49,00 €
225	107,00 €	225	141,00 €	225	55,00 €			225	49,00 €			225	49,00 €
250	110,00 €	250	144,00 €										

Wandteil von DW23, für Wandhalter 50-250mm, zweistrebig

Wandteil von DW24, für Wandhalter 250-360mm, einstrebig

Wandteil von DW24, für Wandhalter 250-360mm, zweistrebig

Kopfteil für Wandhalter inklusive Bänder

Matte zur Schallentkopplung passend für DW21

Matte zur Schallentkopplung passend für DW22 und DW23, für Ø080-250mm

Matte zur Schallentkopplung passend für DW24 und DW20, für Ø080-250mm



Rgr. ZUAC



Rgr. ZUAC



Rgr. ZUAC

DW23-1Ø		DW24-1Ø		DW24-1Ø		DW332Ø		für Ø ZUAC2242-NR		ZUAC2243	ZUAC2244
250	51,00 €	080	55,00 €	250	59,00 €	080	64,00 €	080-115	52,00 € -1	59,00 €	60,00 €
300	58,00 €	100	55,00 €	300	69,00 €	100	65,00 €	130	57,00 € -2		
350	60,00 €	115	55,00 €	350	84,00 €	115	69,00 €	150-160	58,00 € -3		
400	69,00 €	130	55,00 €	400	133,00 €	130	71,00 €	180	59,00 € -4		
450	84,00 €	150	55,00 €	450	156,00 €	150	72,00 €	200-225	64,00 € -5		
500	95,00 €	160	55,00 €	500	163,00 €	160	73,00 €	250	65,00 € -6		
600	126,00 €	180	55,00 €	600	218,00 €	180	74,00 €	300-350	78,00 € -7		
		200	55,00 €			200	75,00 €	400-450	81,00 € -8		
		225	55,00 €			225	87,00 €	500	83,00 € -9		
						250	94,00 €	600	87,00 € -10		
						300	105,00 €				
						350	106,00 €				
						400	112,00 €				
						450	125,00 €				
						500	147,00 €				
						600	151,00 €				

Matte zur Schallentkopplung passend für DW22, DW23, DW24 und DW20

Matte zur Schallentkopplung passend für DW45, DW46, DW47 und DW48, 1 Stück, für Ø080-450mm

Matte zur Schallentkopplung passend für DW45, DW46, DW47 und DW48, 1 Stück, für Ø500-600mm

Matte zur Schallentkopplung passend für DW389, für Ø080-250mm

Matte zur Schallentkopplung passend für DW386 und DW387, für Ø080-250mm

Winkel 15°

Winkel 30°



Rgr. ZUAC



Rgr. ZUAC



Rgr. ZUAC



Rgr. ZUAC



Rgr. ZUAC



für Ø ZUAC2245-NR			ZUAC2246	ZUAC2247	ZUAC2272	ZUAC2273	DWAL...16Ø		DWAL...17Ø	
250	80,00 €	-2	48,00 €	78,00 €	59,00 €	61,00 €	A 080	106,00 €	A 080	110,00 €
300-350	82,00 €	-3					A 100	107,00 €	A 100	113,00 €
400-450	122,00 €	-4					A 115	111,00 €	A 115	115,00 €
500	124,00 €	-5					A 130	117,00 €	A 130	121,00 €
600	125,00 €	-6					A 150	128,00 €	A 150	133,00 €
							A 160	134,00 €	A 160	137,00 €
							A 180	139,00 €	A 180	143,00 €
							A 200	145,00 €	A 200	151,00 €
							D 225	148,00 €	D 225	153,00 €
							C 250	151,00 €	C 250	157,00 €
							C 300	197,00 €	C 300	218,00 €
							C 350	247,00 €	C 350	269,00 €
							C 400	324,00 €	C 400	350,00 €
							F 450	373,00 €	F 450	407,00 €
							F 500	460,00 €	F 500	502,00 €
							F 600	532,00 €	F 600	580,00 €



Winkel 42°

Winkel 45°

Winkel 87°

Winkel 90°

Winkel 87° mit Revisionsöffnung (bis 200°C/PI)

Winkel 90° mit Revisionsöffnung (bis 200°C/PI)

Mündungsabschluss (bis 200°C/PI)



DWAL...2231Ø		DWAL...18Ø		DWAL...64Ø		DWAL...60Ø		DWAL...67Ø		DWAL...19Ø		DWAL32Ø	
A 080	119,00 €	A 080	119,00 €	A 080	219,00 €	A 080	219,00 €	A 080	329,00 €	A 080	331,00 €	080	78,00 €
A 100	121,00 €	A 100	121,00 €	A 100	221,00 €	A 100	221,00 €	A 100	341,00 €	A 100	342,00 €	100	82,00 €
A 115	124,00 €	A 115	124,00 €	A 115	224,00 €	A 115	224,00 €	A 115	346,00 €	A 115	347,00 €	115	84,00 €
A 130	128,00 €	A 130	128,00 €	A 130	231,00 €	A 130	231,00 €	A 130	353,00 €	A 130	356,00 €	130	88,00 €
A 150	134,00 €	A 150	134,00 €	A 150	241,00 €	A 150	241,00 €	A 150	364,00 €	A 150	364,00 €	150	99,00 €
A 160	138,00 €	A 160	138,00 €	A 160	249,00 €	A 160	249,00 €	A 160	375,00 €	A 160	378,00 €	160	101,00 €
A 180	146,00 €	A 180	146,00 €	A 180	262,00 €	A 180	262,00 €	A 180	386,00 €	A 180	389,00 €	180	102,00 €
A 200	163,00 €	A 200	163,00 €	A 200	269,00 €	A 200	269,00 €	A 200	424,00 €	A 200	427,00 €	200	106,00 €
D 225	174,00 €	D 225	174,00 €	D 225	290,00 €	D 225	290,00 €	D 225	449,00 €	D 225	449,00 €	225	112,00 €
C 250	184,00 €	C 250	184,00 €	C 250	304,00 €	C 250	304,00 €	C 250	474,00 €	C 250	474,00 €	250	125,00 €
C 300	251,00 €	C 300	251,00 €	C 300	372,00 €	C 300	372,00 €	C 300	606,00 €	C 300	606,00 €	300	149,00 €
C 350	299,00 €	C 350	299,00 €	C 350	459,00 €	C 350	459,00 €	C 350	715,00 €	C 350	715,00 €	350	174,00 €
C 400	370,00 €	C 400	370,00 €	C 400	494,00 €	C 400	494,00 €	C 400	810,00 €	C 400	810,00 €	400	207,00 €
F 450	458,00 €	F 450	458,00 €	F 450	527,00 €	F 450	527,00 €	F 450	837,00 €	F 450	837,00 €	450	260,00 €
F 500	539,00 €	F 500	539,00 €	F 500	703,00 €	F 500	703,00 €	F 500	970,00 €	F 500	970,00 €	500	320,00 €
F 600	627,00 €	F 600	627,00 €	F 600	936,00 €	F 600	936,00 €	F 600	1.225,00 €	F 600	1.225,00 €	600	483,00 €

Wetterkragen/Wand-rossette

Wetterkragen „Spezial“



Wetterkragen „Spezial“ mit Hinterlüftung

Wetterkragen mit Rand

Wetterkragen mit Rand und Abstandshaltern für Hinterlüftung

Dachdurchführung 5-15° mit Wetterkragen

Dachdurchführung 16-25° mit Wetterkragen



DW31Ø		DW80Ø		DW80HLØ		DW307Ø		DW2856Ø		DW81Ø		DW82Ø	
080	21,00 €	080	115,00 €	080	119,00 €	080	33,00 €	080	38,00 €	080	149,00 €	080	172,00 €
100	23,00 €	100	127,00 €	100	132,00 €	100	36,00 €	100	42,00 €	100	187,00 €	100	205,00 €
115	25,00 €	115	130,00 €	115	134,00 €	115	37,00 €	115	43,00 €	115	189,00 €	115	210,00 €
130	26,00 €	130	135,00 €	130	141,00 €	130	38,00 €	130	44,00 €	130	193,00 €	130	213,00 €
150	28,00 €	150	145,00 €	150	149,00 €	150	40,00 €	150	45,00 €	150	212,00 €	150	235,00 €
160	29,00 €	160	149,00 €	160	152,00 €	160	41,00 €	160	48,00 €	160	221,00 €	160	243,00 €
180	30,00 €	180	153,00 €	180	160,00 €	180	43,00 €	180	50,00 €	180	237,00 €	180	253,00 €
200	33,00 €	200	165,00 €	200	170,00 €	200	45,00 €	200	51,00 €	200	275,00 €	200	285,00 €
225	34,00 €	225	171,00 €	225	175,00 €	225	45,00 €	225	55,00 €	225	301,00 €	225	305,00 €
250	35,00 €	250	176,00 €	250	186,00 €	250	49,00 €	300	71,00 €	250	317,00 €	250	324,00 €
300	41,00 €	300	218,00 €	300	224,00 €	300	64,00 €	350	86,00 €	300	342,00 €	300	350,00 €
350	51,00 €	350	245,00 €	350	253,00 €	350	80,00 €	400	112,00 €	350	432,00 €	350	452,00 €
400	67,00 €	400	297,00 €	400	305,00 €	400	106,00 €	450	119,00 €	400	774,00 €	400	788,00 €
450	72,00 €	450	342,00 €	450	352,00 €	450	112,00 €	500	130,00 €	450	860,00 €	450	872,00 €
500	78,00 €	500	375,00 €	500	388,00 €	500	125,00 €	600	197,00 €	500	973,00 €	500	1.023,00 €
600	121,00 €	600	416,00 €	600	428,00 €	600	191,00 €			600	1.113,00 €	600	1.140,00 €

Dachdurchführung  
26-35° mit Wetter-  
kragen

Dachdurchführung  
36-45° mit Wetter-  
kragen








Flachdachdurch-  
führung konisch mit  
Wetterkragen

Flachdachdurchfüh-  
rung zylindrisch mit  
Wetterkragen

Dachdurchführung  
5-15° mit Bleirand  
und Wetterkragen

Dachdurchführung  
16-25° mit Bleirand  
und Wetterkragen

Dachdurchführung  
26-35° mit Bleirand  
und Wetterkragen



	DW390	DW830	DW520	DW520ZY0	DW530	DW590	DW380
080	198,00 €	080 220,00 €	080 107,00 €	080 107,00 €	080 190,00 €	080 190,00 €	080 190,00 €
100	224,00 €	100 245,00 €	100 111,00 €	100 111,00 €	100 204,00 €	100 204,00 €	100 204,00 €
115	233,00 €	115 250,00 €	115 112,00 €	115 112,00 €	115 209,00 €	115 209,00 €	115 209,00 €
130	239,00 €	130 262,00 €	130 114,00 €	130 114,00 €	130 216,00 €	130 216,00 €	130 216,00 €
150	256,00 €	150 280,00 €	150 119,00 €	150 119,00 €	150 235,00 €	150 235,00 €	150 235,00 €
160	264,00 €	160 287,00 €	160 125,00 €	160 125,00 €	160 242,00 €	160 242,00 €	160 242,00 €
180	275,00 €	180 297,00 €	180 133,00 €	180 133,00 €	180 251,00 €	180 251,00 €	180 251,00 €
200	295,00 €	200 304,00 €	200 164,00 €	200 164,00 €	200 258,00 €	200 258,00 €	200 258,00 €
225	313,00 €	225 321,00 €	225 172,00 €	225 172,00 €	225 285,00 €	225 285,00 €	225 285,00 €
250	329,00 €	250 340,00 €	250 186,00 €	250 186,00 €	250 290,00 €	250 290,00 €	250 290,00 €
300	359,00 €	300 370,00 €	300 227,00 €	300 227,00 €	300 299,00 €	300 299,00 €	300 299,00 €
350	474,00 €	350 493,00 €	350 287,00 €	350 287,00 €	350 311,00 €	350 311,00 €	350 311,00 €
400	800,00 €	400 814,00 €	400 367,00 €	400 367,00 €	400 329,00 €	400 329,00 €	400 329,00 €
450	885,00 €	450 900,00 €	450 423,00 €	450 423,00 €	450 355,00 €	450 355,00 €	450 355,00 €
500	1.070,00 €	500 1.119,00 €	500 492,00 €	500 492,00 €	500 416,00 €	500 416,00 €	500 416,00 €
600	1.167,00 €	600 1.196,00 €	600 594,00 €	600 594,00 €	600 474,00 €	600 474,00 €	600 474,00 €

DW-AL

Dachdurchführung  
36-45° mit Bleirand  
und Wetterkragen

Dachdurchführung  
5-15° mit Elastomer-  
rand schwarz und  
Wetterkragen








Dachdurchführung  
5-15° mit Elastomer-  
rand ziegelrot und  
Wetterkragen

Dachdurchführung  
16-25° mit Elastomer-  
rand schwarz und  
Wetterkragen

Dachdurchführung  
16-25° mit Elastomer-  
rand ziegelrot und  
Wetterkragen

Dachdurchführung  
26-35° mit Elastomer-  
mrand schwarz und  
Wetterkragen

Dachdurchführung  
26-35° mit Elastomer-  
mrand ziegelrot  
und Wetterkragen



	DW540	DW2556-10	DW2556-20	DW2558-10	DW2558-20	DW2557-10	DW2557-20
080	190,00 €	080 190,00 €	080 190,00 €	080 190,00 €	080 190,00 €	080 190,00 €	080 190,00 €
100	204,00 €	100 204,00 €	100 204,00 €	100 204,00 €	100 204,00 €	100 204,00 €	100 204,00 €
115	209,00 €	115 209,00 €	115 209,00 €	115 209,00 €	115 209,00 €	115 209,00 €	115 209,00 €
130	216,00 €	130 216,00 €	130 216,00 €	130 216,00 €	130 216,00 €	130 216,00 €	130 216,00 €
150	235,00 €	150 235,00 €	150 235,00 €	150 235,00 €	150 235,00 €	150 235,00 €	150 235,00 €
160	242,00 €	160 242,00 €	160 242,00 €	160 242,00 €	160 242,00 €	160 242,00 €	160 242,00 €
180	251,00 €	180 251,00 €	180 251,00 €	180 251,00 €	180 251,00 €	180 251,00 €	180 251,00 €
200	258,00 €	200 258,00 €	200 258,00 €	200 258,00 €	200 258,00 €	200 258,00 €	200 258,00 €
225	285,00 €	225 285,00 €	225 285,00 €	225 285,00 €	225 285,00 €	225 285,00 €	225 285,00 €
250	290,00 €	250 290,00 €	250 290,00 €	250 290,00 €	250 290,00 €	250 290,00 €	250 290,00 €
300	299,00 €	300 299,00 €	300 299,00 €	300 299,00 €	300 299,00 €	300 299,00 €	300 299,00 €
350	311,00 €						
400	329,00 €						
450	355,00 €						
500	416,00 €						
600	474,00 €						





# System DW-AL



Dachdurchführung 36-45° mit Elastomerrand schwarz und Wetterkragen

Dachdurchführung 36-45° mit Elastomerrand ziegelrot und Wetterkragen

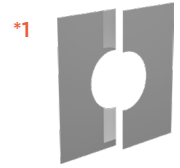


Dachdurchführung (Silikon) inkl. Schrauben und Dichtmaterial, für Metaldach, Außendurchmesser 150-300mm (bis 400°C)

Dachdurchführung (Silikon) inkl. Schrauben und Dichtmaterial, für Faserzementwelldach, Außendurchmesser 150-300mm (bis 400°C)

Wand-/Deckenblende einteilig 0°

Wand-/Deckenblende einteilig 1-65°

Wand-/Deckenblende zweiteilig 0°



DW2551-1Ø		DW2551-2Ø		ZUAC2700		ZUAC2701		DW70Ø		DW71Ø		DW74Ø	
080	190,00 €	080	190,00 €		288,00 €		288,00 €	080	63,00 €	080	69,00 €	080	69,00 €
100	204,00 €	100	204,00 €					100	69,00 €	100	74,00 €	100	75,00 €
115	209,00 €	115	209,00 €					115	71,00 €	115	75,00 €	115	78,00 €
130	216,00 €	130	216,00 €					130	72,00 €	130	78,00 €	130	82,00 €
150	235,00 €	150	235,00 €					150	74,00 €	150	82,00 €	150	95,00 €
160	242,00 €	160	242,00 €					160	75,00 €	160	83,00 €	160	96,00 €
180	251,00 €	180	251,00 €					180	78,00 €	180	84,00 €	180	97,00 €
200	258,00 €	200	258,00 €					200	82,00 €	200	89,00 €	200	110,00 €
225	285,00 €	225	285,00 €					225	94,00 €	225	102,00 €	225	112,00 €
250	290,00 €	250	290,00 €					250	103,00 €	250	112,00 €	250	115,00 €
300	299,00 €	300	299,00 €					300	119,00 €	300	132,00 €	300	128,00 €
								350	144,00 €	350	159,00 €	350	152,00 €
								400	150,00 €	400	166,00 €	400	160,00 €
								450	161,00 €	450	178,00 €	450	174,00 €
								500	172,00 €	500	193,00 €	500	195,00 €
								600	196,00 €	600	217,00 €	600	204,00 €

Wand-/Deckenblende zweiteilig 1-65°

Deckenblende für Hinterlüftung, einteilig, 0°


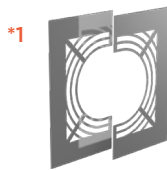

Deckenblende für Hinterlüftung, einteilig, 1-65°

Deckenblende für Hinterlüftung, zweiteilig, 0°

Deckenblende für Hinterlüftung, zweiteilig, 1-65°

Wand-/Deckenblende zweiteilig 0-30°

Wand-/Deckenblende zweiteilig 31-45°



DW75Ø		DW70HLØ		DW71HLØ		DW74HLØ		DW75HLØ		DW99VØ		DW98VØ	
080	76,00 €	080	99,00 €	080	106,00 €	080	106,00 €	080	114,00 €	080	56,00 €	080	69,00 €
100	84,00 €	100	106,00 €	100	112,00 €	100	112,00 €	100	121,00 €	100	63,00 €	100	74,00 €
115	87,00 €	115	107,00 €	115	114,00 €	115	115,00 €	115	122,00 €	115	64,00 €	115	75,00 €
130	89,00 €	130	109,00 €	130	117,00 €	130	119,00 €	130	126,00 €	130	66,00 €	130	78,00 €
150	105,00 €	150	112,00 €	150	119,00 €	150	130,00 €	150	141,00 €	150	69,00 €	150	82,00 €
160	106,00 €	160	114,00 €	160	120,00 €	160	132,00 €	160	143,00 €	160	71,00 €	160	83,00 €
180	107,00 €	180	115,00 €	180	122,00 €	180	140,00 €	180	144,00 €	180	72,00 €	180	84,00 €
200	121,00 €	200	119,00 €	200	126,00 €	200	147,00 €	200	159,00 €	200	78,00 €	200	89,00 €
225	124,00 €	225	127,00 €	225	140,00 €	225	148,00 €	225	160,00 €	225	88,00 €	225	102,00 €
250	126,00 €	250	140,00 €	250	149,00 €	250	149,00 €	250	164,00 €	250	101,00 €	250	112,00 €
300	143,00 €	300	156,00 €	300	168,00 €	300	166,00 €	300	178,00 €	300	119,00 €	300	132,00 €
350	168,00 €	350	178,00 €	350	195,00 €	350	191,00 €	350	207,00 €	350	147,00 €	350	159,00 €
400	176,00 €	400	188,00 €	400	204,00 €	400	197,00 €	400	214,00 €	400	153,00 €	400	166,00 €
450	195,00 €	450	198,00 €	450	216,00 €	450	213,00 €	450	233,00 €	450	166,00 €	450	178,00 €
500	214,00 €	500	210,00 €	500	227,00 €	500	233,00 €	500	251,00 €	500	178,00 €	500	193,00 €
600	224,00 €	600	234,00 €	600	253,00 €	600	241,00 €	600	260,00 €	600	205,00 €	600	217,00 €

• \*1 Bei Wand-/Deckenblende bitte °-Zahl angeben

Deckenblende zwei-  
teilig 0-30°

Deckenblende zwei-  
teilig 31-45°

Übergang EW glatt/  
DW-AL

Übergang EW-ALBI  
mit Muffe/DW-AL

Übergang DW-AL/  
EW-ALBI mit Muffe

Isothermband 40mm  
(zum Abdichten der  
Abgasleitung im  
Wandfutter), Preis  
pro Meter

Verschlusskappe für  
Kondensatablauf 1/2"  
(bis 200°C)



DW99VHLØ	DW98VHLØ	DWAL...37Ø	DWAL...37MØ	DWAL...37AMØ	750ISO40	750ADK1/2
080 90,00 €	080 106,00 €	A 080 69,00 €	A 080 94,00 €	A 080 76,00 €	4,00 €	4,00 €
100 99,00 €	100 111,00 €	A 100 70,00 €	A 100 95,00 €	A 100 77,00 €		
115 101,00 €	115 112,00 €	A 115 74,00 €	A 115 98,00 €	A 115 79,00 €		
130 103,00 €	130 115,00 €	A 130 78,00 €	A 130 105,00 €	A 130 83,00 €		
150 106,00 €	150 119,00 €	A 150 79,00 €	A 150 107,00 €	A 150 85,00 €		
160 107,00 €	160 120,00 €	A 160 81,00 €	A 160 110,00 €	A 160 87,00 €		
180 109,00 €	180 121,00 €	A 180 83,00 €	A 180 113,00 €	A 180 89,00 €		
200 115,00 €	200 126,00 €	A 200 85,00 €	A 200 116,00 €	A 200 91,00 €		
225 125,00 €	225 140,00 €	D 225 87,00 €	D 225 115,00 €	D 225 92,00 €		
250 137,00 €	250 149,00 €	C 250 90,00 €	C 250 119,00 €	C 250 95,00 €		
300 156,00 €	300 168,00 €	C 300 96,00 €	C 300 126,00 €	C 300 101,00 €		
350 184,00 €	350 195,00 €	C 350 106,00 €	C 350 140,00 €	C 350 112,00 €		
400 191,00 €	400 202,00 €	C 400 127,00 €	C 400 161,00 €	C 400 132,00 €		
450 202,00 €	450 216,00 €	F 450 149,00 €	F 450 188,00 €	F 450 154,00 €		
500 216,00 €	500 229,00 €	F 500 161,00 €	F 500 204,00 €	F 500 168,00 €		
600 242,00 €	600 253,00 €	F 600 212,00 €	F 600 262,00 €	F 600 217,00 €		

Fitting 1/2" mit  
1/2" Innengewin-  
de für ZUAC2300,  
ZUAC2301, ZUAC2302,  
ZUAC2303 und  
ZUTE1904

Fitting 1/2" auf 1/2"  
für ZUAC2300,  
ZUAC2301,  
ZUAC2302,  
ZUAC2303 und  
ZUTE1904

Siphon gerade P1/M1

Siphon rechts P1/M1

Siphon links P1/M1

Trompetensiphon mit Sparrenhalterung  
200mm Sperrwasser-  
höhe P1/M1



750FITTINGÜ-22 1/2	750FITTINGV-22	ZUAC2300	ZUAC2301	ZUAC2302	ZUAC2303	DW55Ø
90,00 €	45,00 €	63,00 €	63,00 €	63,00 €	63,00 €	080 152,00 €
						100 159,00 €
						115 160,00 €
						130 163,00 €
						150 166,00 €
						160 187,00 €
						180 193,00 €
						200 209,00 €
						225 237,00 €
						250 242,00 €
						300 247,00 €
						350 317,00 €
						400 342,00 €
						450 383,00 €
						500 425,00 €
						600 510,00 €



# System DW-AL



Sparrenhalterung light

Unterstützung 800-1200mm

Unterstützung mit Gelenk 800-1200mm, einstrebig

Unterstützung mit Gelenk 800-1200mm, zweistrebig

Längenelement mit Revision (für Verbindungsleitung) (bis 200°C/PI)

Schiebeelement für Verbindungsleitung 320-460mm (bis 200°C/PI)

Dichtring Silikon bis 200°C



DW55LØ		DW40Ø		DW40MGØ		DW40MGØ		DWAL...294Ø		DWAL...50Ø		ALBI26Ø	
080	81,00 €	080	101,00 €	080	211,00 €	250	222,00 €	A 080	261,00 €	A 080	194,00 €	080	20,00 €
100	82,00 €	100	102,00 €	100	212,00 €	300	240,00 €	A 100	262,00 €	A 100	196,00 €	100	21,00 €
115	83,00 €	115	103,00 €	115	213,00 €	350	244,00 €	A 115	264,00 €	A 115	199,00 €	115	22,00 €
130	84,00 €	130	105,00 €	130	214,00 €	400	247,00 €	A 130	286,00 €	A 130	218,00 €	130	25,00 €
150	86,00 €	150	106,00 €	150	216,00 €	450	259,00 €	A 150	305,00 €	A 150	251,00 €	150	25,00 €
160	87,00 €	160	107,00 €	160	217,00 €	500	278,00 €	A 160	319,00 €	A 160	268,00 €	160	26,00 €
180	105,00 €	180	109,00 €	180	218,00 €	600	285,00 €	A 180	329,00 €	A 180	286,00 €	180	27,00 €
200	107,00 €	200	110,00 €	200	220,00 €			A 200	339,00 €	A 200	336,00 €	200	29,00 €
225	109,00 €	225	111,00 €	225	221,00 €			D 225	352,00 €	D 225	388,00 €	225	30,00 €
250	112,00 €	250	112,00 €					C 250	379,00 €	C 250	436,00 €	250	32,00 €
300	114,00 €	300	127,00 €					C 300	425,00 €	C 300	597,00 €	300	33,00 €
350	117,00 €	350	133,00 €					C 350	470,00 €	C 350	746,00 €	350	35,00 €
400	128,00 €	400	137,00 €					C 400	511,00 €			400	37,00 €
		450	148,00 €					F 450	585,00 €			450	42,00 €
		500	166,00 €					F 500	653,00 €			500	45,00 €
		600	172,00 €					F 600	737,00 €			600	56,00 €

Dichtring EPDM bis 120°C

3-Punkt-Abspannschelle

Befestigungsset für 3-Punkt-Abspannschelle (verzinkt)

Abspannseil (verzinkt), Preis pro Meter

Deckenaufhängung für Gewindestange M8

Gewindestange Edelstahl 1000mm M8

Deckenaufhängung für Lochband



ALBI367Ø		DW42Ø		KEEW237		KEEW242		DW61Ø		VL314		DW62Ø	
080	20,00 €	080	37,00 €		56,00 €		13,00 €	080	59,00 €		19,00 €	080	56,00 €
100	21,00 €	100	38,00 €					100	64,00 €			100	59,00 €
115	22,00 €	115	38,00 €					115	65,00 €			115	60,00 €
130	25,00 €	130	40,00 €					130	66,00 €			130	61,00 €
150	25,00 €	150	40,00 €					150	67,00 €			150	63,00 €
160	26,00 €	160	40,00 €					160	69,00 €			160	64,00 €
180	27,00 €	180	41,00 €					180	71,00 €			180	65,00 €
200	29,00 €	200	42,00 €					200	72,00 €			200	66,00 €
250	32,00 €	225	43,00 €					225	73,00 €			225	67,00 €
300	33,00 €	250	44,00 €					250	74,00 €			250	69,00 €
350	35,00 €	300	58,00 €					300	81,00 €			300	78,00 €
400	37,00 €	350	69,00 €					350	94,00 €			350	86,00 €
		400	72,00 €					400	106,00 €			400	98,00 €
		450	75,00 €					450	125,00 €			450	111,00 €
		500	83,00 €					500	159,00 €			500	135,00 €
		600	96,00 €					600	195,00 €			600	174,00 €

Befestigungsschelle  
2-teilig für Gewindestange M10

Gewindestange Edelstahl 1000mm M10

Blitzschutzschelle

Messelement 250mm mit 1/2" Muffe und Verschlusschraube

Entwässerungselement 250mm für horizontalen und vertikalen Einbau, mit 1/2" Nippel

Klemmband (Ersatzteil)

Falz-Klemme für 2-Punkt-Abspannschelle, 2 Stück



614-ZUWA1379Ø		VL316	DW69Ø		DWAL...51Ø		DWAL...1494Ø		DW41Ø		ZUDA1069
145	46,00 €	21,00 €	080	37,00 €	A 080	128,00 €	A 080	220,00 €	080	19,00 €	33,00 €
165	49,00 €		100	38,00 €	A 100	131,00 €	A 100	230,00 €	100	20,00 €	
180	59,00 €		115	40,00 €	A 115	133,00 €	A 115	238,00 €	115	21,00 €	
195	65,00 €		130	41,00 €	A 130	143,00 €	A 130	257,00 €	130	22,00 €	
215	72,00 €		150	42,00 €	A 150	149,00 €	A 150	267,00 €	150	25,00 €	
225	78,00 €		160	43,00 €	A 160	154,00 €	A 160	279,00 €	160	26,00 €	
245	84,00 €		180	44,00 €	A 180	166,00 €	A 180	299,00 €	180	27,00 €	
265	89,00 €		200	45,00 €	A 200	174,00 €	A 200	316,00 €	200	29,00 €	
290	92,00 €		225	49,00 €	D 225	195,00 €	D 225	344,00 €	225	30,00 €	
315	102,00 €		250	50,00 €	C 250	217,00 €	C 250	372,00 €	250	32,00 €	
365	109,00 €		300	58,00 €	C 300	268,00 €	C 300	446,00 €	300	33,00 €	
415	125,00 €		350	69,00 €	C 350	325,00 €	C 350	522,00 €	350	34,00 €	
465	136,00 €		400	72,00 €	C 400	433,00 €	C 400	650,00 €	400	35,00 €	
515	149,00 €		450	75,00 €	F 450	478,00 €	F 450	716,00 €	450	36,00 €	
565	165,00 €		500	83,00 €	F 500	492,00 €	F 500	746,00 €	500	37,00 €	
615	186,00 €		600	96,00 €	F 600	564,00 €	F 600	861,00 €	600	41,00 €	
665	191,00 €										

Dachhaken zur Befestigung von Abspannungen, 2 Stück

2-Punkt-Abspannschelle


Abspannrohre verstellbar bis 2m, je 2 Stangen Ø17,1x1,5mm/Ø20x1mm (für Windlastzone 1+2, bis Ø200mm)

Abspannrohre verstellbar bis 2m, je 2 Stangen Ø38,2x2mm/Ø42,4x2mm (für alle Windlastzonen)

Abspannrohre verstellbar bis 3m, je 2 Stangen Ø17,1x1,5mm/Ø20x1mm (für Windlastzone 1+2, bis Ø200mm)

Abspannrohre verstellbar bis 3m, je 2 Stangen Ø38,2x2mm/Ø42,4x2mm (für alle Windlastzonen)

Abspannrohre verstellbar bis 4m, je 2 Stangen Ø17,1x1,5mm/Ø20x1mm (für Windlastzone 1+2, bis Ø200mm)



ZUDA1070	DW1057Ø		ZUDA904-2000	ZUDA1678-2000	ZUDA904-3000	ZUDA1678-3000	ZUDA904-4000
32,00 €	080	37,00 €	191,00 €	302,00 €	219,00 €	345,00 €	302,00 €
	100	38,00 €					
	115	38,00 €					
	130	40,00 €					
	150	40,00 €					
	160	40,00 €					
	180	41,00 €					
	200	42,00 €					
	225	42,00 €					
	250	43,00 €					
	300	58,00 €					
	350	69,00 €					
	400	72,00 €					




# System DW-AL



Abspannrohre  
verstellbar bis  
4m, je 2 Stan-  
gen Ø38,2x2mm/  
Ø42,4x2mm (für alle  
Windlastzonen)

Edelstahl-Kragarm  
mit verschiebbarem  
statischen Wand-  
halter



§ 19  
BImSchV



ZUDA1678-4000	ZUTE1334Ø
470,00 €	080 747,00 €
	100 749,00 €
	115 751,00 €
	130 754,00 €
	150 757,00 €

- <sup>\*1</sup> Bei Bestellung bitte Systemdurchmesser und Wandabstand mit angeben!



## BESCHREIBUNG

Die Jeremias Systemabgasanlage DW-SILVER ist geeignet zum Anschluss von Feuerstätten für die Brennstoffe Gas, Heizöl EL, Holzpellets, Hackschnitzel und Scheitholz sowohl für trockene als auch feuchte Betriebsweise

## MATERIAL

Innen: 1.4539 (904L) nur rauchgasberührte Bauteile

Außen: 1.4301 (304)

Weitere auf Anfrage

## OBERFLÄCHE

Hochglanz

## WANDSTÄRKE

Innen / Außen je 0,6 mm

Weitere auf Anfrage

## INNENDURCHMESSER

80 - 300 mm

Weitere auf Anfrage bis 1200 mm

## DÄMMUNG

Mineralische Dämmung mit 32,5 mm Dicke, Dämmung 50 mm gegen Aufpreis möglich

## VERBINDUNG

Steckverbindung Muffe / Sicke mit Klemmband

## KLEMMBAND

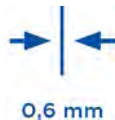

Inklusive. Bei einem Aufbau ohne T-Anschluss muss ein extra Klemmband für den Mündungsabschluss mit bestellt werden.

## BESTELLCODE

Der Artikelcode für Ihre Bestellung ergibt sich aus:

Artikelcode + Ø (Bsp: 301-DW03130).

Abweichungen entnehmen Sie bitte dem jeweiligen Code.



## EIGENSCHAFTEN

- Rußbrandbeständig und feuchteunempfindlich
- Besonders geeignet für die Abführung von Abgasen aus der Verbrennung von Pellets oder Hackschnitzeln bei kondensierendem Betrieb
- Vielseitig einsetzbares Abgassystem
- Hohe Flexibilität für die Realisierung auch schwieriger Einbausituationen

## EINSATZBEREICHE

- Regelfeuerstätten für Öl und Gas
- Holzpellets, Hackschnitzel und Scheitholz aus naturbelassenem Holz

## ZERTIFIKATSNUMMER

Z - 7.1 - 3375

## KLASSIFIZIERUNGEN NACH DIN V 18160 - 1

T600 - N1 - W2<sup>1)</sup> - G50 - L00

- <sup>1)</sup> > für Holzpellets aus naturbelassenem Holz
- > für Hackschnitzel aus naturbelassenem Holz
- > für naturbelassenes Scheitholz
- > für Gas und Heizöl EL





# System DW-SILVER



Konsolbleche  
verstellbar von 50-  
150mm

Konsolbleche  
verstellbar von 150-  
250mm

Konsolbleche ver-  
stellbar von 250-  
360mm

Wandstütze und  
Querträger Typ I  
350mm

Wandstütze und  
Querträger Typ II  
500mm

Wandstütze und  
Querträger Typ III  
750mm

Wandstütze und  
Querträger Typ IV  
1030mm

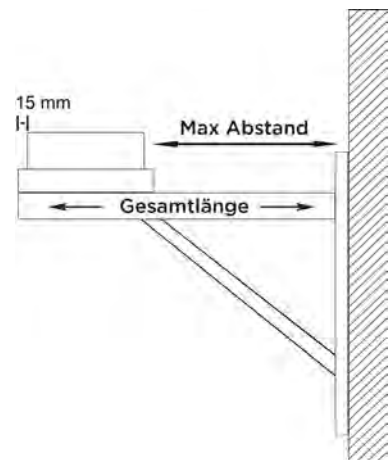


	DW010	DW020	DW490	DW391	DW392	DW393	DW407
080	74,00 €	080 98,00 €	080 128,00 €	117,00 €	132,00 €	161,00 €	264,00 €
100	75,00 €	100 99,00 €	100 132,00 €				
115	76,00 €	115 101,00 €	115 140,00 €				
130	78,00 €	130 112,00 €	130 147,00 €				
150	83,00 €	150 140,00 €	150 184,00 €				
160	105,00 €	160 150,00 €	160 198,00 €				
180	112,00 €	180 165,00 €	180 217,00 €				
200	175,00 €	200 278,00 €	200 444,00 €				
225	199,00 €	225 285,00 €	225 462,00 €				
250	236,00 €	250 289,00 €	250 474,00 €				
300	262,00 €	300 305,00 €	300 532,00 €				

## BERECHNUNG DES MAXIMALEN WANDABSTANDES VON WANDSTÜTZE & QUERTRÄGER FÜR DAS SYSTEM DW-SILVER

Gesamtlänge der Wandstütze 350 mm    Gesamtlänge der Wandstütze 500 mm    Gesamtlänge der Wandstütze 750 mm    Gesamtlänge der Wandstütze 1030 mm    Bauteillänge (z.B. 350 mm Typ I) - 15 mm - (Ø innen + 65 mm) = max. Wandabstand

DW391		DW392		DW393		DW407	
Innenrohr Ø	max. Wandabstand in mm	Innenrohr Ø	max. Wandabstand in mm	Innenrohr Ø	max. Wandabstand in mm	Innenrohr Ø	max. Wandabstand in mm
080	190	080	340	080	590	080	870
100	170	100	320	100	570	100	850
130	140	130	290	130	540	130	820
150	120	150	270	150	520	150	800
160	125	160	275	160	525	160	805
180	90	180	240	180	490	180	770
200	70	200	220	200	470	200	750
225	45	225	195	225	445	225	725
		250	170	250	420	250	700
		300	120	300	370	300	650



- \*1 Ab DN350 sind die Konsolbleche entgegen der Darstellung um 180° gedreht zu montieren
- \*2 Auf Anfrage auch mit eckigem Einschub möglich

Wasserableitblech für Wandstütze, 2 Stück    Wasserableitblech für Wandstütze, 2 Stück    Wasserableitblech für Wandstütze, 2 Stück    Teleskopstütze 250-690mm mit Teleskopkopf mit Kondensatablauf seitlich und 1/2" Nippel    Teleskopstütze 250-1190mm mit Teleskopkopf mit Kondensatablauf seitlich und 1/2" Nippel    PVC-Schlauch transparent Ø 26mm, l=500mm zur Verlängerung des Kondensatablaufes    Grundplatte mit Kondensatablauf unten und 1/2" Nippel

						
<b>ZUTE1425</b>	<b>ZUTE1426</b>	<b>ZUTE1427</b>	<b>301-DW030</b>	<b>301-DW040</b>	<b>ZUAC2253</b>	<b>301-DW050</b>
11,00 €	11,00 €	11,00 €	080 318,00 € 100 329,00 € 115 334,00 € 130 337,00 € 150 344,00 € 160 366,00 € 180 389,00 € 200 417,00 € 225 419,00 € 250 421,00 € 300 636,00 €	080 446,00 € 100 449,00 € 115 450,00 € 130 458,00 € 150 459,00 € 160 471,00 € 180 487,00 € 200 497,00 € 225 498,00 € 250 500,00 € 300 676,00 €	25,00 €	080 125,00 € 100 132,00 € 115 133,00 € 130 141,00 € 150 148,00 € 160 156,00 € 180 172,00 € 200 178,00 € 225 186,00 € 250 196,00 € 300 210,00 €

Grundplatte mit Kondensatablauf seitlich und 1/2" Nippel    Grundplatte für Sockelmontage mit Kondensatablauf seitlich und 1/2" Nippel    Grundplatte für Zwischenstütze    Grundplatte für Kaminerrhöhung (mit rundem Einschub, l=220mm), maximale Aufbauhöhe ab Grundplatte 1,5m    Grundplatte für Kaminerrhöhung (mit rundem Einschub, l=220mm), maximale Aufbauhöhe ab Grundplatte 2,0m    Grundplatte für Kaminerrhöhung (mit rundem Einschub, l=220mm), maximale Aufbauhöhe ab Grundplatte 3,0m    Revisionselement (bis 600°C/NI) passend für DW08-3

						
<b>301-DW060</b>	<b>301-DW660</b>	<b>301-DW070</b>	<b>301-DW080</b>	<b>301-DW08-20</b>	<b>301-DW08-30</b>	<b>301-DW10-30</b>
080 153,00 € 100 157,00 € 115 160,00 € 130 178,00 € 150 204,00 € 160 224,00 € 180 236,00 € 200 248,00 € 225 282,00 € 250 313,00 € 300 349,00 €	080 156,00 € 100 157,00 € 115 167,00 € 130 175,00 € 150 199,00 € 160 216,00 € 180 232,00 € 200 241,00 € 225 274,00 € 250 304,00 € 300 337,00 €	080 135,00 € 100 140,00 € 115 143,00 € 130 160,00 € 150 180,00 € 160 197,00 € 180 209,00 € 200 216,00 € 225 244,00 € 250 280,00 € 300 301,00 €	080 140,00 € 100 141,00 € 115 144,00 € 130 161,00 € 150 184,00 € 160 201,00 € 180 213,00 € 200 225,00 € 225 260,00 € 250 286,00 € 300 312,00 €	*2 080 350,00 € 100 357,00 € 115 377,00 € 130 403,00 € 150 450,00 € 160 483,00 € 180 518,00 € 200 586,00 € 225 659,00 € 250 715,00 € 300 789,00 €	*2 080 363,00 € 100 371,00 € 115 393,00 € 130 419,00 € 150 467,00 € 160 503,00 € 180 540,00 € 200 608,00 € 225 685,00 € 250 745,00 € 300 820,00 €	*2 080 458,00 € 100 487,00 € 115 510,00 € 130 566,00 € 150 600,00 € 160 651,00 € 180 695,00 € 200 735,00 € 225 777,00 € 250 822,00 € 300 938,00 €



# System DW-SILVER



Revisionselement (bis Zugbegrenzer für 600°C/NI)

(bis Zugbegrenzer für den Außenbereich)

Zugbegrenzer universal Ø250mm mit Explosionsklappe und Dämpfereinrichtung

Zugbegrenzer universal Ø250mm mit Explosionsklappe und Dämpfereinrichtung, Edelstahl

Zugbegrenzeranschluss für ZUK250 (SG/SG-E)

T-Anschluss 87° mit Wassernase

T-Anschluss 45° mit Wassernase



€ NETTO



\*2

€ NETTO



\*2

€ NETTO



301-DW100		ZUK130DW	ZUK250SG	ZUK250SG-E	301-DW17560		301-DW110		301-DW120	
080	437,00 €	313,00 €	1.845,00 €	2.205,00 €	250	1.256,00 €	080	321,00 €	080	483,00 €
100	441,00 €				300	1.397,00 €	100	322,00 €	100	486,00 €
115	454,00 €						115	329,00 €	115	487,00 €
130	462,00 €						130	337,00 €	130	523,00 €
150	487,00 €						150	394,00 €	150	559,00 €
160	495,00 €						160	406,00 €	160	580,00 €
180	511,00 €						180	427,00 €	180	603,00 €
200	532,00 €						200	527,00 €	200	793,00 €
225	554,00 €						225	594,00 €	225	886,00 €
250	575,00 €						250	667,00 €	250	981,00 €
300	612,00 €						300	803,00 €	300	1.119,00 €

Längenelement 1000mm

Längenelement 500mm

Längenelement 250mm

Längenelement 2000mm inkl. statischem Klemmband

Längenelement 1000mm inkl. statischem Klemmband

Längenelement 500mm inkl. statischem Klemmband

Längenelement 500mm mit integrierter Wandfutter kürzbar für FERRO



\*1

§19 BImSchV



§19 BImSchV



§19 BImSchV



301-DW130		301-DW140		301-DW150		301-DW3390		301-DW3013-20		301-DW3014-20		301-DW2610	
080	276,00 €	080	150,00 €	080	114,00 €	130	894,00 €	080	352,00 €	080	226,00 €	080	210,00 €
100	279,00 €	100	151,00 €	100	118,00 €	150	992,00 €	100	363,00 €	100	237,00 €	100	212,00 €
115	281,00 €	115	161,00 €	115	120,00 €	160	1.063,00 €	115	368,00 €	115	249,00 €	115	213,00 €
130	294,00 €	130	170,00 €	130	122,00 €	180	1.133,00 €	130	386,00 €	130	259,00 €	130	226,00 €
150	340,00 €	150	190,00 €	150	137,00 €	200	1.260,00 €	150	435,00 €	150	287,00 €	150	245,00 €
160	365,00 €	160	204,00 €	160	144,00 €			160	466,00 €	160	304,00 €	160	262,00 €
180	382,00 €	180	224,00 €	180	150,00 €			180	496,00 €	180	337,00 €	180	276,00 €
200	427,00 €	200	237,00 €	200	179,00 €			200	552,00 €	200	363,00 €	200	294,00 €
225	503,00 €	225	271,00 €	225	201,00 €							225	322,00 €
250	570,00 €	250	301,00 €	250	224,00 €							250	354,00 €
300	693,00 €	300	396,00 €	300	302,00 €							300	435,00 €

- \*1 Bitte beachten Sie den korrekten Aufbau gemäß unserer Montageanleitung „freikragende Höhe bis 5m“
- \*2 Für das Gewicht des Zugbegrenzers von ca. 28 kg ist eine eigene Befestigung vorzusehen

Längenelement  
1000mm mit integ-  
riertem Wandfutter  
kürzbar für FERRO

Längenelement  
1000mm mit  
Doppelmuffe inkl. 2x  
Klemmband

Wandhalter 50mm

Wandhalter ver-  
stellbar 50-150mm,  
einstrebig

Wandhalter ver-  
stellbar 50-150mm,  
zweistrebig

Wandhalter ver-  
stellbar 50-250mm,  
einstrebig

Wandhalter ver-  
stellbar 50-250mm,  
zweistrebig



301-DW262Ø		301-DW2909Ø		DW21Ø		DW22Ø		DW22Ø		DW23Ø		DW23Ø	
080	328,00 €	080	293,00 €	080	49,00 €	080	81,00 €	250	97,00 €	080	94,00 €	250	110,00 €
100	329,00 €	100	295,00 €	100	50,00 €	100	82,00 €	300	112,00 €	100	95,00 €	300	125,00 €
115	331,00 €	115	296,00 €	115	52,00 €	115	82,00 €			115	95,00 €		
130	355,00 €	130	310,00 €	130	55,00 €	130	83,00 €			130	97,00 €		
150	394,00 €	150	357,00 €	150	56,00 €	150	84,00 €			150	99,00 €		
160	417,00 €	160	385,00 €	160	57,00 €	160	84,00 €			160	99,00 €		
180	450,00 €	180	402,00 €	180	58,00 €	180	86,00 €			180	101,00 €		
200	478,00 €	200	449,00 €	200	59,00 €	200	89,00 €			200	105,00 €		
225	534,00 €	225	529,00 €	225	60,00 €	225	94,00 €			225	106,00 €		
250	590,00 €	250	599,00 €	250	64,00 €								
300	709,00 €	300	728,00 €	300	75,00 €								

Wandhalter verstell-  
bar 250-360mm,  
einstrebig

Wandhalter ver-  
stellbar 50-360mm,  
zweistrebig

Wand- und Kopf-  
teil für Wandhalter,  
Wandabstand ab  
250mm, einstrebig

Wand- und Kopf-  
teil für Wandhalter,  
Wandabstand bis  
250mm, zweistrebig

Wandhalter mit  
Gelenk kürzbar 140-  
300mm

Verlängerungsrohr  
30x30mm für DW20  
einstrebig l=1000mm

Verlängerungsrohr  
30x30mm für DW20  
einstrebig l=500mm



DW24Ø		DW24Ø		DW20Ø		DW20Ø		DW24MGØ		DW86		DW85	
080	126,00 €	250	144,00 €	080	87,00 €	250	115,00 €	080	239,00 €		78,00 €		57,00 €
100	126,00 €	300	160,00 €	100	89,00 €	300	134,00 €	100	240,00 €				
115	126,00 €			115	89,00 €			115	241,00 €				
130	130,00 €			130	97,00 €			130	242,00 €				
150	132,00 €			150	97,00 €			150	243,00 €				
160	133,00 €			160	98,00 €			160	244,00 €				
180	134,00 €			180	99,00 €			180	245,00 €				
200	140,00 €			200	101,00 €			200	249,00 €				
225	141,00 €			225	105,00 €			225	251,00 €				
								250	253,00 €				

DW-SILVER



# System DW-SILVER



Wandhalter statisch, 50mm

Wandhalter statisch, verstellbar 50-150mm

Wandhalter statisch, verstellbar 50-250mm

Wandhalter statisch, verstellbar 50-360mm

Wandhalter Design Plus verstellbar 50-150mm

Wandhalter Design Plus verstellbar 50-250mm

Wandhalter Design Plus verstellbar 250-360mm



\$ 19  
BimsDIN



\$ 19  
BimsDIN



\$ 19  
BimsDIN



DW450		DW460		DW470		DW480		DW3860		DW3870		DW3890	
225	117,00 €	225	210,00 €	225	213,00 €	225	250,00 €	080	81,00 €	080	90,00 €	080	125,00 €
250	121,00 €	250	219,00 €	250	225,00 €	250	265,00 €	100	82,00 €	100	94,00 €	100	126,00 €
300	135,00 €	300	222,00 €	300	242,00 €	300	267,00 €	115	83,00 €	115	95,00 €	115	127,00 €
								130	84,00 €	130	97,00 €	130	130,00 €
								150	86,00 €	150	98,00 €	150	132,00 €
								160	87,00 €	160	99,00 €	160	133,00 €
								180	88,00 €	180	101,00 €	180	134,00 €
								200	89,00 €	200	105,00 €	200	140,00 €
								225	94,00 €	225	107,00 €	225	141,00 €
								250	97,00 €	250	110,00 €	250	144,00 €

Wandteil von DW20, verstellbar für Wandhalter ab 250mm, einstrebig

Wandteil von DW20, verstellbar für Wandhalter ab 250mm, zweistrebig

Wandteil von DW22, für Wandhalter 50-150mm, einstrebig

Wandteil von DW22, für Wandhalter 50-150mm, zweistrebig

Wandteil von DW23, für Wandhalter 50-250mm, einstrebig

Wandteil von DW23, für Wandhalter 50-250mm, zweistrebig

Wandteil von DW24, für Wandhalter 250-360mm, einstrebig



DW20-10		DW20-10		DW22-10		DW22-10		DW23-10		DW23-10		DW24-10	
080	55,00 €	250	59,00 €	080	49,00 €	250	51,00 €	080	49,00 €	250	51,00 €	080	55,00 €
100	55,00 €	300	69,00 €	100	49,00 €	300	58,00 €	100	49,00 €	300	58,00 €	100	55,00 €
115	55,00 €			115	49,00 €			115	49,00 €			115	55,00 €
130	55,00 €			130	49,00 €			130	49,00 €			130	55,00 €
150	55,00 €			150	49,00 €			150	49,00 €			150	55,00 €
160	55,00 €			160	49,00 €			160	49,00 €			160	55,00 €
180	55,00 €			180	49,00 €			180	49,00 €			180	55,00 €
200	55,00 €			200	49,00 €			200	49,00 €			200	55,00 €
225	55,00 €			225	49,00 €			225	49,00 €			225	55,00 €

- \*1 Bei Bestellung bitte gewünschte Gradzahl angeben. Bei Festbrennstoffen maximaler Versatz 30°, bei größerem Versatz wenden Sie sich bitte an unsere Technik

Wandteil von DW24, für Wandhalter 250-360mm, zweistrebig

Kopfteil für Wandhalter inklusive Bänder

Winkel 15°

Winkel 30°

Winkel 45°

Winkel 87°

Winkel 90°



DW24-1Ø		DW332Ø		301-DW16Ø		301-DW17Ø		301-DW18Ø		301-DW64Ø		301-DW60Ø	
250	59,00 €	080	64,00 €	080	124,00 €	080	132,00 €	080	143,00 €	080	286,00 €	080	286,00 €
300	69,00 €	100	65,00 €	100	125,00 €	100	135,00 €	100	144,00 €	100	288,00 €	100	288,00 €
		115	69,00 €	115	132,00 €	115	136,00 €	115	148,00 €	115	290,00 €	115	290,00 €
		130	71,00 €	130	135,00 €	130	141,00 €	130	149,00 €	130	298,00 €	130	298,00 €
		150	72,00 €	150	149,00 €	150	156,00 €	150	157,00 €	150	306,00 €	150	306,00 €
		160	73,00 €	160	156,00 €	160	161,00 €	160	164,00 €	160	322,00 €	160	322,00 €
		180	74,00 €	180	164,00 €	180	168,00 €	180	173,00 €	180	337,00 €	180	337,00 €
		200	75,00 €	200	170,00 €	200	176,00 €	200	196,00 €	200	345,00 €	200	345,00 €
		225	87,00 €	225	175,00 €	225	183,00 €	225	212,00 €	225	374,00 €	225	374,00 €
		250	94,00 €	250	178,00 €	250	186,00 €	250	226,00 €	250	394,00 €	250	394,00 €
		300	105,00 €	300	241,00 €	300	270,00 €	300	318,00 €	300	487,00 €	300	487,00 €

DW-SILVER

Winkel konfigurierbar 1°-44°

Winkel 87° mit Revisionsöffnung für Festbrennstoffe

Winkel 90° mit Revisionsöffnung für Festbrennstoffe (201-600°C/N1)

Mündungsabschluss (bis 600°C/N1)

Regenhaube (bis 600°C/N1)

Regenhaube mit Funktionschutzgitter

Wetterkragen/Wandrossette



301-DW2801Ø		301-DW67GØ		301-DW19GØ		301-DW32Ø		DW33Ø		DW33AØ		DW31Ø	
080	226,00 €	080	433,00 €	080	433,00 €	080	109,00 €	080	57,00 €	080	117,00 €	080	21,00 €
100	228,00 €	100	434,00 €	100	434,00 €	100	115,00 €	100	59,00 €	100	119,00 €	100	23,00 €
115	232,00 €	115	435,00 €	115	435,00 €	115	120,00 €	115	61,00 €	115	121,00 €	115	25,00 €
130	233,00 €	130	443,00 €	130	443,00 €	130	124,00 €	130	64,00 €	130	124,00 €	130	26,00 €
150	241,00 €	150	457,00 €	150	457,00 €	150	140,00 €	150	69,00 €	150	161,00 €	150	28,00 €
160	245,00 €	160	470,00 €	160	470,00 €	160	143,00 €	160	71,00 €	160	163,00 €	160	29,00 €
180	257,00 €	180	481,00 €	180	481,00 €	180	144,00 €	180	72,00 €	180	165,00 €	180	30,00 €
200	278,00 €	200	531,00 €	200	531,00 €	200	149,00 €	200	83,00 €	200	210,00 €	200	33,00 €
225	296,00 €	225	534,00 €	225	534,00 €	225	157,00 €	225	88,00 €	225	214,00 €	225	34,00 €
250	309,00 €	250	543,00 €	250	543,00 €	250	175,00 €	250	101,00 €	250	225,00 €	250	35,00 €
300	482,00 €	300	548,00 €	300	548,00 €	300	209,00 €	300	115,00 €	300	241,00 €	300	41,00 €





# System DW-SILVER



Wetterkragen „Spezial“

Wetterkragen „Spezial“ mit Hinterlüftung




Wetterkragen mit Rand

Wetterkragen mit Rand und Abstandshaltern für Hinterlüftung

Dachdurchführung 5-15° mit Wetterkragen

Dachdurchführung 16-25° mit Wetterkragen

Dachdurchführung 26-35° mit Wetterkragen



DW80Ø		DW80HLØ		DW307Ø		DW2856Ø		DW81Ø		DW82Ø		DW39Ø	
080	115,00 €	080	119,00 €	080	33,00 €	080	38,00 €	080	149,00 €	080	172,00 €	080	198,00 €
100	127,00 €	100	132,00 €	100	36,00 €	100	42,00 €	100	187,00 €	100	205,00 €	100	224,00 €
115	130,00 €	115	134,00 €	115	37,00 €	115	43,00 €	115	189,00 €	115	210,00 €	115	233,00 €
130	135,00 €	130	141,00 €	130	38,00 €	130	44,00 €	130	193,00 €	130	213,00 €	130	239,00 €
150	145,00 €	150	149,00 €	150	40,00 €	150	45,00 €	150	212,00 €	150	235,00 €	150	256,00 €
160	149,00 €	160	152,00 €	160	41,00 €	160	48,00 €	160	221,00 €	160	243,00 €	160	264,00 €
180	153,00 €	180	160,00 €	180	43,00 €	180	50,00 €	180	237,00 €	180	253,00 €	180	275,00 €
200	165,00 €	200	170,00 €	200	45,00 €	200	51,00 €	200	275,00 €	200	285,00 €	200	295,00 €
225	171,00 €	225	175,00 €	225	45,00 €	250	55,00 €	225	301,00 €	225	305,00 €	225	313,00 €
250	176,00 €	250	186,00 €	250	49,00 €	300	71,00 €	250	317,00 €	250	324,00 €	250	329,00 €
300	218,00 €	300	224,00 €	300	64,00 €			300	342,00 €	300	350,00 €	300	359,00 €

Dachdurchführung 36-45° mit Wetterkragen

Flachdachdurchführung konisch mit Wetterkragen








Flachdachdurchführung zylindrisch mit Wetterkragen

Dachdurchführung 5-15° mit Bleirand und Wetterkragen

Dachdurchführung 16-25° mit Bleirand und Wetterkragen

Dachdurchführung 26-35° mit Bleirand und Wetterkragen

Dachdurchführung 36-45° mit Bleirand und Wetterkragen



DW83Ø		DW52Ø		DW52ØZY		DW53Ø		DW59Ø		DW38Ø		DW54Ø	
080	220,00 €	080	107,00 €	080	107,00 €	080	190,00 €	080	190,00 €	080	190,00 €	080	190,00 €
100	245,00 €	100	111,00 €	100	111,00 €	100	204,00 €	100	204,00 €	100	204,00 €	100	204,00 €
115	250,00 €	115	112,00 €	115	112,00 €	115	209,00 €	115	209,00 €	115	209,00 €	115	209,00 €
130	262,00 €	130	114,00 €	130	114,00 €	130	216,00 €	130	216,00 €	130	216,00 €	130	216,00 €
150	280,00 €	150	119,00 €	150	119,00 €	150	235,00 €	150	235,00 €	150	235,00 €	150	235,00 €
160	287,00 €	160	125,00 €	160	125,00 €	160	242,00 €	160	242,00 €	160	242,00 €	160	242,00 €
180	297,00 €	180	133,00 €	180	133,00 €	180	251,00 €	180	251,00 €	180	251,00 €	180	251,00 €
200	304,00 €	200	164,00 €	200	164,00 €	200	258,00 €	200	258,00 €	200	258,00 €	200	258,00 €
225	321,00 €	225	172,00 €	225	172,00 €	225	285,00 €	225	285,00 €	225	285,00 €	225	285,00 €
250	340,00 €	250	186,00 €	250	186,00 €	250	290,00 €	250	290,00 €	250	290,00 €	250	290,00 €
300	370,00 €	300	227,00 €	300	227,00 €	300	299,00 €	300	299,00 €	300	299,00 €	300	299,00 €

Dachdurchführung 5-15° mit Bleirand und Wetterkragen, Konus 150mm

Dachdurchführung 16-25° mit Bleirand und Wetterkragen, Konus 150mm


Dachdurchführung 26-35° mit Bleirand und Wetterkragen, Konus 150mm

Dachdurchführung 36-45° mit Bleirand und Wetterkragen, Konus 150mm

Dachdurchführung 5-15° mit Elastomer- rand schwarz und Wetterkragen

Dachdurchführung 5-15° mit Elastomer- rand ziegelrot und Wetterkragen

Dachdurchführung 16-25° mit Elastomer- rand schwarz und Wetterkragen



	DW2935Ø	DW2937Ø	DW2934Ø	DW2936Ø	DW2556-1Ø	DW2556-2Ø	DW2558-1Ø
080	185,00 €	185,00 €	185,00 €	186,00 €	190,00 €	190,00 €	190,00 €
100	195,00 €	197,00 €	197,00 €	198,00 €	204,00 €	204,00 €	204,00 €
115	199,00 €	201,00 €	204,00 €	207,00 €	209,00 €	209,00 €	209,00 €
130	208,00 €	208,00 €	207,00 €	210,00 €	216,00 €	216,00 €	216,00 €
150	227,00 €	226,00 €	226,00 €	227,00 €	235,00 €	235,00 €	235,00 €
160	233,00 €	233,00 €	228,00 €	233,00 €	242,00 €	242,00 €	242,00 €
180	242,00 €	241,00 €	241,00 €	242,00 €	251,00 €	251,00 €	251,00 €
200	249,00 €	246,00 €	247,00 €	249,00 €	258,00 €	258,00 €	258,00 €
225	269,00 €	276,00 €	261,00 €	274,00 €	285,00 €	285,00 €	285,00 €
250	278,00 €	282,00 €	277,00 €	279,00 €	290,00 €	290,00 €	290,00 €
					300	299,00 €	299,00 €

DW-SILVER

Dachdurchführung 16-25° mit Elastomer- rand ziegelrot und Wetterkragen

Dachdurchführung 26-35° mit Elastomer- rand schwarz und Wetterkragen


Dachdurchführung 26-35° mit Elastomer- rand ziegelrot und Wetterkragen

Dachdurchführung 36-45° mit Elastomer- rand schwarz und Wetterkragen

Dachdurchführung 36-45° mit Elastomer- rand ziegelrot und Wetterkragen

Dachdurchführung (Silikon) inkl. Schrauben und Dichtmaterial, für Metaldach, Außendurchmesser 150-300mm (bis 400°C)

Dachdurchführung (Silikon) inkl. Schrauben und Dichtmaterial, für Faserzementwelldach, Außendurchmesser 150-300mm (bis 400°C)



	DW2558-2Ø	DW2557-1Ø	DW2557-2Ø	DW2551-1Ø	DW2551-2Ø	ZUAC2700	ZUAC2701
080	190,00 €	190,00 €	190,00 €	190,00 €	190,00 €	288,00 €	288,00 €
100	204,00 €	204,00 €	204,00 €	204,00 €	204,00 €		
115	209,00 €	209,00 €	209,00 €	209,00 €	209,00 €		
130	216,00 €	216,00 €	216,00 €	216,00 €	216,00 €		
150	235,00 €	235,00 €	235,00 €	235,00 €	235,00 €		
160	242,00 €	242,00 €	242,00 €	242,00 €	242,00 €		
180	251,00 €	251,00 €	251,00 €	251,00 €	251,00 €		
200	258,00 €	258,00 €	258,00 €	258,00 €	258,00 €		
225	285,00 €	285,00 €	285,00 €	285,00 €	285,00 €		
250	290,00 €	290,00 €	290,00 €	290,00 €	290,00 €		
300	299,00 €	299,00 €	299,00 €	299,00 €	299,00 €		



# System DW-SILVER



Wand-/Deckenblende einteilig 0°

Wand-/Deckenblende einteilig 1-65°

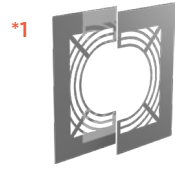
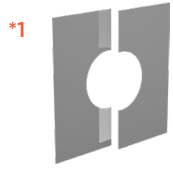
Wand-/Deckenblende zweiteilig 0°

Wand-/Deckenblende zweiteilig 1-65°

Deckenblende für Hinterlüftung, einteilig, 0°

Deckenblende für Hinterlüftung, zweiteilig, 1-65°

Deckenblende für Hinterlüftung, zweiteilig, 0°



DW70Ø		DW71Ø		DW74Ø		DW75Ø		DW70HLØ		DW71HLØ		DW74HLØ	
080	63,00 €	080	69,00 €	080	69,00 €	080	76,00 €	080	99,00 €	080	106,00 €	080	106,00 €
100	69,00 €	100	74,00 €	100	75,00 €	100	84,00 €	100	106,00 €	100	112,00 €	100	112,00 €
115	71,00 €	115	75,00 €	115	78,00 €	115	87,00 €	115	107,00 €	115	114,00 €	115	115,00 €
130	72,00 €	130	78,00 €	130	82,00 €	130	89,00 €	130	109,00 €	130	117,00 €	130	119,00 €
150	74,00 €	150	82,00 €	150	95,00 €	150	105,00 €	150	112,00 €	150	119,00 €	150	130,00 €
160	75,00 €	160	83,00 €	160	96,00 €	160	106,00 €	160	114,00 €	160	120,00 €	160	132,00 €
180	78,00 €	180	84,00 €	180	97,00 €	180	107,00 €	180	115,00 €	180	122,00 €	180	140,00 €
200	82,00 €	200	89,00 €	200	110,00 €	200	121,00 €	200	119,00 €	200	126,00 €	200	147,00 €
225	94,00 €	225	102,00 €	225	112,00 €	225	124,00 €	225	127,00 €	225	140,00 €	225	148,00 €
250	103,00 €	250	112,00 €	250	115,00 €	250	126,00 €	250	140,00 €	250	149,00 €	250	149,00 €
300	119,00 €	300	132,00 €	300	128,00 €	300	143,00 €	300	156,00 €	300	168,00 €	300	166,00 €

Deckenblende für Hinterlüftung, zweiteilig, 1-65°

Deckenblende mit Dichtung für Dampfsperre 0-20° (bis 450°C/N1)



Deckenblende mit Dichtung für Dampfsperre 21-40° (bis 450°C/N1)

Deckenblende mit Dichtung für Dampfsperre 41-55° (bis 450°C/N1)

Wand-/Deckenblende zweiteilig 0-30°

Wand-/Deckenblende zweiteilig 31-45°

Deckenblende für Hinterlüftung, zweiteilig, 0°-30°



DW75HLØ		DW1702Ø		DW1703Ø		DW1704Ø		DW99VØ		DW98VØ		DW99VHLØ	
080	114,00 €	080	94,00 €	080	114,00 €	080	132,00 €	080	56,00 €	080	69,00 €	080	90,00 €
100	121,00 €	100	98,00 €	100	120,00 €	100	141,00 €	100	63,00 €	100	74,00 €	100	99,00 €
115	122,00 €	115	102,00 €	115	125,00 €	115	147,00 €	115	64,00 €	115	75,00 €	115	101,00 €
130	126,00 €	130	107,00 €	130	132,00 €	130	151,00 €	130	66,00 €	130	78,00 €	130	103,00 €
150	141,00 €	150	132,00 €	150	160,00 €	150	172,00 €	150	69,00 €	150	82,00 €	150	106,00 €
160	143,00 €	160	134,00 €	160	164,00 €	160	176,00 €	160	71,00 €	160	83,00 €	160	107,00 €
180	144,00 €	180	143,00 €	180	172,00 €	180	188,00 €	180	72,00 €	180	84,00 €	180	109,00 €
200	159,00 €	200	151,00 €	200	182,00 €	200	196,00 €	200	78,00 €	200	89,00 €	200	115,00 €
225	160,00 €	225	163,00 €	225	194,00 €	225	207,00 €	225	88,00 €	225	102,00 €	225	125,00 €
250	164,00 €	250	199,00 €	250	235,00 €	250	256,00 €	250	101,00 €	250	112,00 €	250	137,00 €
300	178,00 €	300	224,00 €	300	255,00 €	300	285,00 €	300	119,00 €	300	132,00 €	300	156,00 €

• \*1 Bei Wand-/Deckenblende bitte °-Zahl angeben

Deckenblende für Hinterlüftung, zweiteilig, 31-45°

Abdichtmanschette 0°-30° für Schornsteine bis T400 mit Klebekragen

Abdichtmanschette 30°-45° für Schornsteine bis T400 mit Faltenbalg und Klebekragen

Übergang EW glatt/DW-SILVER


Übergang EW-SILVER mit Muffe/DW-SILVER

Übergang DW-SILVER/EW glatt

Übergang DW-SILVER/EW-SILVER mit Muffe



€ NETTO



€ NETTO




DW98VHLØ		ZUTE2195Ø		ZUTE2232Ø		301-DW37Ø		301-DW37MØ		301-DW37AØ		301-DW37AMØ	
080	106,00 €	180-195	81,00 €	200-225	107,00 €	080	72,00 €	080	81,00 €	080	72,00 €	080	81,00 €
100	111,00 €	200-225	88,00 €	230-245	120,00 €	100	73,00 €	100	83,00 €	100	73,00 €	100	83,00 €
115	112,00 €	230-245	95,00 €	250-270	130,00 €	115	76,00 €	115	84,00 €	115	76,00 €	115	84,00 €
130	115,00 €	250-270	101,00 €			130	79,00 €	130	87,00 €	130	79,00 €	130	87,00 €
150	119,00 €					150	80,00 €	150	88,00 €	150	80,00 €	150	88,00 €
160	120,00 €					160	81,00 €	160	89,00 €	160	81,00 €	160	89,00 €
180	121,00 €					180	83,00 €	180	91,00 €	180	83,00 €	180	91,00 €
200	126,00 €					200	84,00 €	200	92,00 €	200	84,00 €	200	92,00 €
225	140,00 €					225	89,00 €	225	97,00 €	225	89,00 €	225	97,00 €
250	149,00 €					250	92,00 €	250	99,00 €	250	92,00 €	250	99,00 €
300	168,00 €					300	99,00 €	300	107,00 €	300	99,00 €	300	107,00 €

DW-SILVER

Übergang EW-SILVER/DW-SILVER mit integriertem Wandfutter, gerade für FERRO

Anschlussstutzen mit integriertem Wandfutter



Rgr. EW

301-DW37GWFØ		617-ZUWA757Ø-Ø					
080	140,00 €	A 100	151,00 €	A 160	177,00 €	A 200	196,00 €
100	141,00 €	B 080		B 120		B 180	
115	143,00 €	A 130	156,00 €	A 180	184,00 €	A 225	205,00 €
130	148,00 €	B 080		B 120		B 200	
150	151,00 €	A 130	156,00 €	A 180	181,00 €	A 250	209,00 €
160	153,00 €	B 100		B 130		B 200	
180	161,00 €	A 130	165,00 €	A 180	184,00 €		
200	175,00 €	B 110		B 150			
225	184,00 €	A 150	158,00 €	A 180	186,00 €		
250	196,00 €	B 080		B 160			
		A 150	165,00 €	A 200	184,00 €		
		B 100		B 120			
		A 150	167,00 €	A 200	188,00 €		
		B 110		B 130			
		A 150	168,00 €	A 200	191,00 €		
		B 120		B 150			
		A 150	174,00 €	A 200	195,00 €		
		B 130		B 160			



# System DW-SILVER



Anschlussstutzen mit integriertem FERRO-Wandfutter

Isothermband 40mm (zum Abdichten der Abgasleitung im Wandfutter)  
 Verschlusskappe für Kondensatablauf 1/2" (bis 200°C)  
 Sparrenhalterung verstellbar 500-900mm



617-ZUWA757FØ-Ø						750ISO40	750ADK1/2	DW55Ø
A 100	165,00 €	A 150	172,00 €	A 180	181,00 €	4,00 €	4,00 €	080 152,00 €
B 080		B 100		B 080				100 159,00 €
A 115	165,00 €	A 150	174,00 €	A 180	182,00 €			115 160,00 €
B 080		B 110		B 100				130 163,00 €
A 115	167,00 €	A 150	174,00 €	A 180	195,00 €			150 166,00 €
B 100		B 115		B 120				160 187,00 €
A 120	167,00 €	A 150	181,00 €	A 180	193,00 €			180 193,00 €
B 080		B 120		B 130				200 209,00 €
A 120	167,00 €	A 150	186,00 €	A 180	195,00 €			225 237,00 €
B 100		B 130		B 150				250 242,00 €
A 130	168,00 €	A 160	174,00 €	A 180	196,00 €			300 247,00 €
B 080		B 080		B 160				
A 130	168,00 €	A 160	181,00 €	A 200	195,00 €			
B 100		B 100		B 100				
A 140	174,00 €	A 160	188,00 €	A 200	195,00 €			
B 120		B 120		B 120				
A 150	170,00 €	A 160	191,00 €	A 200	200,00 €			
B 080		B 130		B 150				

Sparrenhalterung light

Unterstützung 800-1200mm

Unterstützung mit Gelenk 800-1200mm, einstrebig

Unterstützung mit Gelenk 800-1200mm, zweistrebig

3-Punkt-Abspannschelle

Befestigungsset für 3-Punkt-Abspannschelle (verzinkt)

Abspannseil (verzinkt), Preis pro Meter



DW55LØ	DW40Ø	DW40MGØ	DW40MGØ	DW42Ø	KEEW237	KEEW242
080 81,00 €	080 101,00 €	080 211,00 €	250 222,00 €	080 37,00 €	56,00 €	13,00 €
100 82,00 €	100 102,00 €	100 212,00 €	300 240,00 €	100 38,00 €		
115 83,00 €	115 103,00 €	115 213,00 €		115 38,00 €		
130 84,00 €	130 105,00 €	130 214,00 €		130 40,00 €		
150 86,00 €	150 106,00 €	150 216,00 €		150 40,00 €		
160 87,00 €	160 107,00 €	160 217,00 €		160 40,00 €		
180 105,00 €	180 109,00 €	180 218,00 €		180 41,00 €		
200 107,00 €	200 110,00 €	200 220,00 €		200 42,00 €		
225 109,00 €	225 111,00 €	225 221,00 €		225 43,00 €		
250 112,00 €	250 112,00 €			250 44,00 €		
300 114,00 €	300 127,00 €			300 58,00 €		

- \*1 Bitte beachten Sie den korrekten Aufbau gemäß unserer Montageanleitung „freikragende Höhe bis 5m“

Absperrhahn 1/2" Außengewinde (1/2" Muffe FU126 nicht enthalten)

Deckenaufhängung für Gewindestange M8

Gewindestange Edelstahl 1000mm M8

Deckenaufhängung für Lochband

Befestigungsschelle 2-teilig für Gewindestange M10

Gewindestange Edelstahl 1000mm M10

Blitzschutzschelle



Rgr. EW



Rgr. EW



Rgr. EW



Rgr. EW



FU47	DW61Ø		VL314	DW62Ø		ZUWA1379Ø		VL316	DW69Ø	
30,00 €	080	59,00 €	19,00 €	080	56,00 €	145	46,00 €	21,00 €	080	37,00 €
	100	64,00 €		100	59,00 €	165	49,00 €		100	38,00 €
	115	65,00 €		115	60,00 €	180	59,00 €		115	40,00 €
	130	66,00 €		130	61,00 €	195	65,00 €		130	41,00 €
	150	67,00 €		150	63,00 €	215	72,00 €		150	42,00 €
	160	69,00 €		160	64,00 €	225	78,00 €		160	43,00 €
	180	71,00 €		180	65,00 €	245	84,00 €		180	44,00 €
	200	72,00 €		200	66,00 €	265	89,00 €		200	45,00 €
	225	73,00 €		225	67,00 €	290	92,00 €		225	49,00 €
	250	74,00 €		250	69,00 €	315	102,00 €		250	50,00 €
	300	81,00 €		300	78,00 €	365	109,00 €		300	58,00 €

DW-SILVER

Verschlussdeckel mit Handgriff für DW11

Schiebeelement für Verbindungsleitung 320-460mm (bis 600°C/N1)


Klemmband (Ersatzteil)

Klemmband statisch h=400mm

Falz-Klemme für 2-Punkt-Abspannschelle, 2 Stück

Dachhaken zur Befestigung von Abspannung 2 Stück

Dachhaken-Set zur Schornsteinbefestigung auf Schrägdächern



§ 19 BrnSchV



€ NETTO



€ NETTO



§ 19 BrnSchV

DW44BØ		301-DW50Ø		DW41Ø		DW3041S-2Ø		ZUDA1069	ZUDA1070	DW2800Ø	
080	161,00 €	080	225,00 €	080	19,00 €	130	76,00 €	33,00 €	32,00 €	080	99,00 €
100	170,00 €	100	233,00 €	100	20,00 €	150	80,00 €			100	99,00 €
115	178,00 €	115	241,00 €	115	21,00 €	160	84,00 €			115	101,00 €
130	189,00 €	130	249,00 €	130	22,00 €	180	94,00 €			130	106,00 €
150	201,00 €	150	293,00 €	150	25,00 €	200	103,00 €			150	107,00 €
160	209,00 €	160	313,00 €	160	26,00 €					160	107,00 €
180	218,00 €	180	341,00 €	180	27,00 €					180	110,00 €
200	221,00 €	200	394,00 €	200	29,00 €					200	117,00 €
225	253,00 €	225	458,00 €	225	30,00 €						
250	276,00 €	250	519,00 €	250	32,00 €						
300	313,00 €	300	717,00 €	300	33,00 €						





# System DW-SILVER



Dachhaken-Set zur Schornsteinbefestigung auf Schrägdächern (verstellbar)

2-Punkt-Abspannschelle



§ 19 BImSchV



§ 19 BImSchV

Abspannröhre verstellbar bis 2m, je 2 Stangen Ø17,1x1,5mm/Ø20x1mm (für Windlastzone 1+2, bis Ø200mm)



§ 19 BImSchV

Abspannröhre verstellbar bis 2m, je 2 Stangen Ø38,2x2mm/Ø42,4x2mm (für alle Windlastzonen)



§ 19 BImSchV

Abspannröhre verstellbar bis 3m, je 2 Stangen Ø17,1x1,5mm/Ø20x1mm (für Windlastzone 1+2, bis Ø200mm)



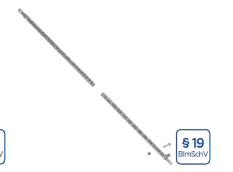
§ 19 BImSchV

Abspannröhre verstellbar bis 3m, je 2 Stangen Ø38,2x2mm/Ø42,4x2mm (für alle Windlastzonen)



§ 19 BImSchV

Abspannröhre verstellbar bis 4m, je 2 Stangen Ø17,1x1,5mm/Ø20x1mm (für Windlastzone 1+2, bis Ø200mm)



§ 19 BImSchV

DW2877Ø		DW1057Ø		ZUDA904-2000	ZUDA1678-2000	ZUDA904-3000	ZUDA1678-3000	ZUDA904-4000
080	264,00 €	080	37,00 €	191,00 €	302,00 €	219,00 €	345,00 €	302,00 €
100	265,00 €	100	38,00 €					
115	267,00 €	115	38,00 €					
130	272,00 €	130	40,00 €					
150	274,00 €	150	40,00 €					
160	275,00 €	160	40,00 €					
180	276,00 €	180	41,00 €					
200	285,00 €	200	42,00 €					
		225	42,00 €					
		250	43,00 €					
		300	58,00 €					

Abspannröhre verstellbar bis 4m, je 2 Stangen Ø38,2x2mm/Ø42,4x2mm (für alle Windlastzonen)



§ 19 BImSchV

Edelstahl-Kragarm mit verschiebbarem statischen Wandhalter



§ 19 BImSchV

ZUDA1678-4000	ZUTE1334Ø
470,00 €	080 747,00 €
	100 749,00 €
	115 751,00 €
	130 754,00 €
	150 757,00 €

## PRODUKTLÖSUNGEN FÜR DIE NEUEN ABLEITBEDINGUNGEN

Alle Bauteile dieser Preisliste mit dem BImSchV-Hinweis wurden speziell zur Erfüllung der neuen Ableitbedingungen mit baulichen Lösungen entwickelt.

Auf unserer Website halten wir im Special „Neue Ableitbedingungen“ nicht nur detaillierte Infos zum Thema, sondern auch eine komprimierte Artikelübersicht aller relevanten Bauteile für Sie zum [Download](#) bereit.

**§ 19**  
BImSchV

\*1 Bei Bestellung bitte Systemdurchmesser und Wandabstand mit angeben!



# System DW-ECO 2.0

## BESCHREIBUNG

Preiswerte Alternative:  
Doppelwandige Systemabgasanlage aus Edelstahl für alle Regel-  
feuerstätten im Unterdruckbetrieb, in trockener oder feuchter Be-  
triebsweise

## MATERIAL

Innen: L99  
Außen: 1.4301 (304)

## OBERFLÄCHE

Hochglanz  
Optional: matt + 15%, lackiert  
(Ersatzfarbe zum Ausbessern muss ausdrücklich mitbestellt  
werden. Code: LACK-DOSE, 17,00 € netto pro 400 ml Dose)

## WANDSTÄRKE

Innen / Außen je 0,5 mm

## INNENDURCHMESSER

130 - 600 mm  
Weitere auf Anfrage ab 80 mm

## DÄMMUNG

Mineralische Dämmung mit 25 mm Dicke

## VERBINDUNG


Steckverbindung Muffe / Sicke mit Klemmband

## KLEMMBAND

Inklusive  
Bei einem Aufbau ohne T-Anschluss muss ein extra Klemmband  
für Mündungsabschluss mit bestellt werden

## BESTELLCODE

Der Artikelcode für Ihre Bestellung ergibt sich aus:  
Artikelcode + Ø (Bsp: DWETN13200).  
Abweichungen entnehmen Sie bitte dem jeweiligen Code.



## EIGENSCHAFTEN

- Preiswerte Alternative zum doppelwandigen System DW-FU
- 70 mm breites, versenktes Klemmband
- Rußbrandbeständig oder feuchteunempfindlich

## EINSATZBEREICHE

- Regelfeuerstätten für Öl, Gas und Festbrennstoffe  
(naturbelassenes Holz, Koks, Torf, Kohle\*)
- \* ausgenommen Anthrazitkohle aus Ibbenbüren

## CE-ZERTIFIKATSNUMMER

0036 CPR 9174 015

## CE-KLASSIFIZIERUNGEN NACH DIN EN 1856-1

T400 - N1 - W - V2 - L99050 - Oxx  
T600 - N1 - W - V2 - L99050 - Oxx  
T600 - N1 - W - V2 - L99050 - Gxx<sup>1</sup>

xx = Abstände zu brennbaren Baustoffen sind Ø-abhängig,  
siehe Leistungserklärungen

<sup>1</sup> = in Deutschland nur möglich in trockener Betriebsweise

## VERBINDUNGSLEITUNG

### CE-ZERTIFIKATSNUMMER

0036 CPR 9174 054

### CE-KLASSIFIZIERUNGEN NACH DIN EN 1856-2

T450 - N1 - W - V2 - L99050 - O50M  
T600 - N1 - W - V2 - L99050 - G100M<sup>1</sup>  
T600 - N1 - W - V2 - L99050 - O100M



# System DW-ECO 2.0



## DW-ECO 2.0 Grundpaket

1x Grundplatte mit Kondensatablauf unten, 1x Revisionselement, 1x T-Anschluss 90° mit Wassernase, 1x Mündungsabschluss, 1x Längenelement 500mm kürzbar



NEU

205-DWETN-JGP01Ø

150

783,00 €

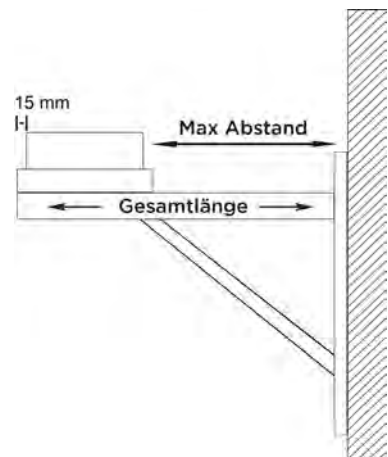
## VORTEILS-SET

Die wichtigsten Basisbauteile baustellenfertig verpackt und günstiger als im Einzelkauf!

## BERECHNUNG DES MAXIMALEN WANDABSTANDES VON WANDSTÜTZE & QUERTRÄGER FÜR DAS SYSTEM DW-ECO 2.0

Gesamtlänge der Wandstütze 350 mm    Gesamtlänge der Wandstütze 500 mm    Gesamtlänge der Wandstütze 750 mm    Gesamtlänge der Wandstütze 1030 mm    Bauteillänge (z.B. 350 mm Typ I) - 15 mm - (Ø innen + 50 mm) = max. Wandabstand

DW391		DW392		DW393		DW407	
Innenrohr Ø	max. Wandabstand in mm	Innenrohr Ø	max. Wandabstand in mm	Innenrohr Ø	max. Wandabstand in mm	Innenrohr Ø	max. Wandabstand in mm
130	155	130	305	130	555	130	835
150	135	150	285	150	535	150	815
160	125	160	275	160	525	160	805
180	108	180	255	180	505	180	785
200	85	200	235	200	485	200	765
		250	185	250	436	250	715
		300	135	300	385	300	665
		350	85	350	335	350	615
				400	285	400	565
				450	235	450	515
				500	185	500	465
				600	85	600	365



- \*1 Ab DN350 sind die Konsolbleche entgegen der Darstellung um 180° gedreht zu montieren

Konsolbleche verstellbar von 50-150mm

Konsolbleche verstellbar von 150-250mm

Konsolbleche verstellbar von 250-360mm

Wandstütze und Querträger Typ I 350mm

Wandstütze und Querträger Typ II 500mm

Wandstütze und Querträger Typ III 750mm

Wandstütze und Querträger Typ IV 1030mm



DW010		DW020		DW490		DW391		DW392		DW393		DW407	
130	78,00 €	130	112,00 €	130	147,00 €	117,00 €		132,00 €		161,00 €		264,00 €	
150	83,00 €	150	140,00 €	150	184,00 €								
160	105,00 €	160	150,00 €	160	198,00 €								
180	112,00 €	180	165,00 €	180	217,00 €								
200	175,00 €	200	278,00 €	200	444,00 €								
250	236,00 €	250	289,00 €	250	474,00 €								
300	262,00 €	300	305,00 €	300	532,00 €								
350	321,00 €	350	363,00 €	350	573,00 €								
400	391,00 €	400	451,00 €										
450	448,00 €	450	506,00 €										
500	505,00 €	500	520,00 €										
600	615,00 €	600	657,00 €										

DW-ECO 2.0

Wasserableitblech für Wandstütze, 2 Stück

Wasserableitblech für Wandstütze, 2 Stück

Wasserableitblech für Wandstütze, 2 Stück

Teleskopstütze 190-630mm mit Teleskopkopf mit Kondensatablauf seitlich und 1/2" Nippel

Teleskopstütze 190-1130mm mit Teleskopkopf mit Kondensatablauf seitlich und 1/2" Nippel

Teleskopstütze 480-1120mm mit Teleskopkopf, Kondensatablauf unten und Tür für Kondensatauf-fangbehälter

PVC-Schlauch transparent, Ø 26mm, l= 500mm zur Verlängerung des Kondensatablaufs



ZUTE1425		ZUTE1426		ZUTE1427		215-DWECO030		215-DWECO040		215-DWECO10170		ZUAC2253	
11,00 €		11,00 €		11,00 €		130 230,00 €		130 311,00 €		130 423,00 €		25,00 €	
						150 240,00 €		150 313,00 €		150 424,00 €			
						160 253,00 €		160 322,00 €		160 433,00 €			
						180 266,00 €		180 329,00 €		180 441,00 €			
						200 288,00 €		200 339,00 €		200 449,00 €			
						250 290,00 €		250 341,00 €		250 451,00 €			
						300 432,00 €		300 459,00 €					
						350 436,00 €		350 473,00 €					
						400 447,00 €		400 482,00 €					
						450 463,00 €		450 489,00 €					
						500 478,00 €		500 619,00 €					
						600 533,00 €		600 648,00 €					



# System DW-ECO 2.0



Grundplatte mit Kondensatablauf unten und 1/2" Nippel

Grundplatte mit Kondensatablauf seitlich und 1/2" Nippel


Grundplatte für Zwischenstütze

Grundplatte für Sockelmontage mit Kondensatablauf seitlich und 1/2" Nippel

Grundplatte für Kaminerhöhung (mit rundem Einschub, l=220mm), maximale Aufbauhöhe ab Grundplatte 1,5m

Grundplatte für Kaminerhöhung (mit rundem Einschub, l=220mm), maximale Aufbauhöhe ab Grundplatte 2,0m

Grundplatte mit herausnehmbarem Rußtopf



205-DWETN050		205-DWETN060		205-DWETN070		205-DWETN660		205-DWETN080		205-DWETN08-20		205-DWETN15920	
130	95,00 €	130	119,00 €	130	98,00 €	130	115,00 €	130	98,00 €	130	272,00 €	130	153,00 €
150	98,00 €	150	134,00 €	150	109,00 €	150	132,00 €	150	111,00 €	150	301,00 €	150	172,00 €
160	106,00 €	160	147,00 €	160	118,00 €	160	144,00 €	160	120,00 €	160	322,00 €	160	182,00 €
180	112,00 €	180	157,00 €	180	125,00 €	180	153,00 €	180	128,00 €	180	345,00 €	180	191,00 €
200	118,00 €	200	165,00 €	200	130,00 €	200	161,00 €	200	134,00 €	200	393,00 €	200	220,00 €
250	130,00 €	250	210,00 €	250	166,00 €	250	199,00 €	250	171,00 €	250	478,00 €	250	255,00 €
300	140,00 €	300	230,00 €	300	178,00 €	300	220,00 €	300	190,00 €	300	529,00 €	300	395,00 €
350	241,00 €	350	249,00 €	350	229,00 €	350	230,00 €	350	234,00 €	350	552,00 €		
400	262,00 €	400	371,00 €	400	305,00 €	400	341,00 €	400	372,00 €	400	684,00 €		
450	342,00 €	450	394,00 €	450	355,00 €	450	375,00 €	450	402,00 €	450	753,00 €		
500	370,00 €	500	447,00 €	500	402,00 €	500	431,00 €	500	443,00 €	500	827,00 €		
600	467,00 €	600	527,00 €	600	477,00 €	600	527,00 €	600	477,00 €	600	916,00 €		

Revisionsselement (bis 600°C/N1)

Revisionsselement ausgehast (bis 600°C/N1), eckige Öffnung 210x140mm

Revisionsselement mit Rußschutztüre (bis 600°C/N1)

Revisionsselement rund, Deckel für Öl und Gas (bis 400°C/N1)

Revisionsselement rund, Deckel mit Sterngriff (bis 600°C/N1)

Revisionsselement (bis 600°C/N1) mit eckiger Öffnung 210x140mm und Blinddeckel

Revisionsselement mit integrierter Grundplatte (bis 600°C/N1)



NEU



NEU



205-DWETN100		205-DWETN29420		205-DWETN10RST0		205-DWETN10R0		205-DWETN10RG0		215-DWECO29390		205-DWETN3830	
130	280,00 €	130	238,00 €	130	424,00 €	130	227,00 €	130	241,00 €	130	404,00 €	130	347,00 €
150	295,00 €	150	251,00 €	150	439,00 €	150	245,00 €	150	259,00 €	150	416,00 €	150	365,00 €
160	301,00 €	180	260,00 €	160	444,00 €	160	253,00 €	160	266,00 €	160	417,00 €	160	378,00 €
180	305,00 €	200	272,00 €	180	451,00 €	180	262,00 €	180	276,00 €	180	422,00 €	180	391,00 €
200	320,00 €			200	465,00 €	200	275,00 €	200	288,00 €	200	442,00 €	200	411,00 €
250	341,00 €			250	485,00 €	250	285,00 €	250	297,00 €	250	467,00 €	250	442,00 €
300	365,00 €			300	508,00 €	300	306,00 €	300	321,00 €	300	493,00 €	300	474,00 €
						350	381,00 €	350	395,00 €	350	512,00 €	350	573,00 €
						400	496,00 €	400	509,00 €	400	706,00 €	400	749,00 €
						450	552,00 €	450	566,00 €	450	755,00 €	450	781,00 €
						500	577,00 €	500	592,00 €	500	783,00 €	500	841,00 €
						600	661,00 €	600	673,00 €	600	827,00 €	600	883,00 €

- \*1 Auf Anfrage auch mit eckigem Einschub möglich
- \*2 Einsatz in Abstimmung mit dem bevollmächtigten Bezirksschornsteinfeger


T-Anschluss 87°    T-Anschluss 90°    T-Anschluss 45° mit Wassernase    T-Anschluss 90° mit Revision gegenüberliegend, gleiche Höhe (bis 600°C/N1)    Längenelement 1000mm    Längenelement 500mm    Längenelement 250mm



205-DWETN1055Ø		205-DWETN11Ø		205-DWETN12Ø		205-DWETN309Ø		205-DWETN13Ø		205-DWETN14Ø		205-DWETN15Ø	
130	278,00 €	130	188,00 €	130	310,00 €	130	402,00 €	130	147,00 €	130	87,00 €	130	61,00 €
150	296,00 €	150	218,00 €	150	332,00 €	150	433,00 €	150	166,00 €	150	96,00 €	150	67,00 €
160	298,00 €	160	227,00 €	160	345,00 €	160	443,00 €	160	176,00 €	160	105,00 €	160	72,00 €
180	313,00 €	180	239,00 €	180	357,00 €	180	452,00 €	180	189,00 €	180	112,00 €	180	75,00 €
200	344,00 €	200	295,00 €	200	471,00 €	200	564,00 €	200	211,00 €	200	118,00 €	200	86,00 €
250	378,00 €	250	371,00 €	250	582,00 €	250	640,00 €	250	279,00 €	250	149,00 €	250	112,00 €
300	456,00 €	300	443,00 €	300	665,00 €	300	716,00 €	300	340,00 €	300	195,00 €	300	150,00 €
350	508,00 €	350	502,00 €	350	693,00 €	350	772,00 €	350	475,00 €	350	256,00 €	350	174,00 €
400	661,00 €	400	636,00 €	400	1.111,00 €	400	930,00 €	400	532,00 €	400	355,00 €	400	287,00 €
450	705,00 €	450	659,00 €	450	1.137,00 €	450	1.014,00 €	450	559,00 €	450	390,00 €	450	302,00 €
500	828,00 €	500	781,00 €	500	1.256,00 €	500	1.106,00 €	500	619,00 €	500	403,00 €	500	322,00 €
600	948,00 €	600	938,00 €	600	1.425,00 €	600	1.167,00 €	600	723,00 €	600	467,00 €	600	368,00 €

DW-ECO 2.0

Längenelement 1000mm inkl. statischem Klemmband    Längenelement 500mm inkl. statischem Klemmband    Längenelement 1000mm mit integriertem Wandfutter kürzbar für FERRO    Längenelement 500mm mit integriertem Wandfutter kürzbar für FERRO    Wandhalter 50mm    Wandhalter verstellbar 50-150mm, einstrebig    Wandhalter verstellbar 50-150mm, zweistrebig



205-DWETN3013-2Ø		205-DWETN3014-2Ø		DWECO262Ø		DWECO261Ø		DWECO21Ø		DWECO22Ø		DWECO22Ø	
130	202,00 €	130	143,00 €	130	236,00 €	130	150,00 €	130	45,00 €	130	81,00 €	300	110,00 €
150	227,00 €	150	156,00 €	150	241,00 €	150	164,00 €	150	50,00 €	150	82,00 €	350	117,00 €
160	240,00 €	160	168,00 €	160	253,00 €	160	167,00 €	160	51,00 €	160	83,00 €	400	133,00 €
180	257,00 €	180	180,00 €	180	255,00 €	180	171,00 €	180	52,00 €	180	84,00 €	450	167,00 €
200	287,00 €	200	194,00 €	200	295,00 €	200	194,00 €	200	55,00 €	200	86,00 €	500	186,00 €
				250	393,00 €	250	234,00 €	250	58,00 €	250	94,00 €	600	249,00 €
								300	71,00 €				
								350	78,00 €				
								400	83,00 €				
								450	98,00 €				
								500	119,00 €				
								600	124,00 €				





# System DW-ECO 2.0



Wand- und Decken-  
abstandshalter ver-  
stellbar 50-250mm,  
einstrebig

Wand- und Decken-  
abstandshalter ver-  
stellbar 50-250mm,  
zweistrebig

Wandhalter verstell-  
bar 250-360mm,  
einstrebig

Wandhalter verstell-  
bar 250-360mm,  
zweistrebig

Wand- und Kopf-  
teil für Wandhalter,  
Wandabstand ab  
250mm

Wand- und Kopf-  
teil für Wandhalter,  
Wandabstand bis  
250mm

Wandhalter mit  
Gelenk kürzbar 140-  
300mm



DWECO230		DWECO230		DWECO240		DWECO240		DWECO200		DWECO200		DWECO24MG0	
130	97,00 €	300	125,00 €	130	130,00 €	300	160,00 €	130	94,00 €	300	132,00 €	130	241,00 €
150	99,00 €	350	128,00 €	150	132,00 €	350	163,00 €	150	95,00 €	350	167,00 €	150	243,00 €
160	101,00 €	400	161,00 €	160	133,00 €	400	196,00 €	160	96,00 €	400	263,00 €	160	244,00 €
180	102,00 €	450	207,00 €	180	134,00 €	450	241,00 €	180	97,00 €	450	309,00 €	180	245,00 €
200	105,00 €	500	237,00 €	200	140,00 €	500	270,00 €	200	98,00 €	500	321,00 €	200	249,00 €
250	110,00 €	600	290,00 €	250	144,00 €	600	302,00 €	250	112,00 €	600	348,00 €	250	253,00 €

Verlängerungs-  
rohr 30x30mm für  
DWECO20 einstrebig  
l=1000mm

Verlängerungs-  
rohr 30x30mm für  
DWECO20 einstrebig  
l=500mm

Wandhalter statisch,  
50mm

Wandhalter statisch,  
verstellbar 50-150mm

Wandhalter statisch,  
verstellbar 50-  
250mm

Wandhalter statisch,  
verstellbar 50-  
360mm

Wand- und Decken-  
abstandshalter, ver-  
stellbar 50-70mm



DW86		DW85		DWECO450		DWECO460		DWECO470		DWECO480		DWECO6900	
78,00 €	57,00 €	130	88,00 €	130	157,00 €	130	195,00 €	250	265,00 €	130	26,00 €		
		150	94,00 €	150	174,00 €	150	197,00 €	300	267,00 €	150	27,00 €		
		180	95,00 €	160	175,00 €	160	198,00 €	350	274,00 €	180	29,00 €		
		200	103,00 €	180	196,00 €	180	199,00 €	400	294,00 €	200	30,00 €		
		250	121,00 €	200	198,00 €	200	201,00 €	450	331,00 €	250	32,00 €		
		300	135,00 €	250	219,00 €	250	225,00 €	500	342,00 €	300	37,00 €		
		350	149,00 €	300	222,00 €	300	242,00 €	600	437,00 €				
		400	176,00 €	350	229,00 €	350	243,00 €						
		450	220,00 €	400	247,00 €	400	259,00 €						
		500	239,00 €	450	274,00 €	450	289,00 €						
		600	259,00 €	500	299,00 €	500	313,00 €						
				600	345,00 €	600	357,00 €						

- \*1 Bei Bestellung bitte gewünschte Gradzahl angeben. Bei Festbrennstoffen maximaler Versatz 30°, bei größerem Versatz wenden Sie sich bitte an unsere Technik
- \*2 Bitte nur in Verbindung mit Mündungsrohr 205-DWETN2904Ø verwenden, nicht geeignet für Standardmündung 205-DWETN32

Winkel 15°      Winkel 30°      Winkel 45°      Winkel 90°      Winkel konfigurierbar 1°-44°      Winkel 90° mit Revisionsöffnung (bis 600°C/N1)      Mündungsabschluss



205-DWETN16Ø		205-DWETN17Ø		205-DWETN18Ø		205-DWETN60Ø		205-DWETN2801Ø		205-DWETN19Ø		205-DWETN32Ø	
130	83,00 €	130	88,00 €	130	95,00 €	130	194,00 €	130	153,00 €	130	287,00 €	130	45,00 €
150	94,00 €	150	97,00 €	150	98,00 €	150	198,00 €	150	157,00 €	150	296,00 €	150	49,00 €
160	98,00 €	160	102,00 €	160	103,00 €	160	207,00 €	160	163,00 €	160	303,00 €	160	50,00 €
180	103,00 €	180	106,00 €	180	109,00 €	180	217,00 €	180	168,00 €	180	311,00 €	180	51,00 €
200	106,00 €	200	112,00 €	200	122,00 €	200	222,00 €	200	182,00 €	200	345,00 €	200	52,00 €
250	112,00 €	250	117,00 €	250	143,00 €	250	252,00 €	250	202,00 €	250	352,00 €	250	56,00 €
300	151,00 €	300	166,00 €	300	199,00 €	300	314,00 €	300	259,00 €	300	355,00 €	300	60,00 €
350	194,00 €	350	212,00 €	350	239,00 €	350	412,00 €	350	356,00 €	350	414,00 €	350	71,00 €
400	258,00 €	400	283,00 €	400	325,00 €	400	440,00 €	400	442,00 €	400	498,00 €	400	89,00 €
450	297,00 €	450	326,00 €	450	371,00 €	450	471,00 €	450	488,00 €	450	518,00 €	450	102,00 €
500	371,00 €	500	406,00 €	500	440,00 €	500	635,00 €	500	557,00 €	500	636,00 €	500	112,00 €
600	433,00 €	600	478,00 €	600	519,00 €	600	793,00 €	600	636,00 €	600	850,00 €	600	149,00 €

DW-ECO 2.0

Mündungsrohr für DW-ECO 2.0      Hollandhaube mit drehbarer Reinigungsscheibe      Regenhaube      Mündungsabschluss mit Regenhaube      Wetterkragen/Wand-rosette      Regenhaube zum Klemmen      Wetterkragen „Spezial“ mit Hinterlüftung



205-DWETN2904Ø		215-DWECO92HSØ		215-DWECO33Ø		205-DWETN1076Ø		DWECO31Ø		DWECO33-1Ø		DWECO80HLØ	
130	173,00 €	130	234,00 €	130	64,00 €	130	103,00 €	130	26,00 €	080	57,00 €	130	141,00 €
150	194,00 €	150	236,00 €	150	69,00 €	150	107,00 €	150	28,00 €	100	59,00 €	150	149,00 €
160	204,00 €	160	249,00 €	160	71,00 €	160	110,00 €	160	29,00 €	115	61,00 €	160	152,00 €
180	217,00 €	180	263,00 €	180	72,00 €	180	112,00 €	180	30,00 €	130	64,00 €	180	160,00 €
200	237,00 €	200	274,00 €	200	83,00 €	200	126,00 €	200	33,00 €	150	69,00 €	200	170,00 €
		250	373,00 €	250	101,00 €	250	144,00 €	250	35,00 €	160	71,00 €	250	184,00 €
		300	498,00 €	300	115,00 €	300	163,00 €	300	41,00 €	180	72,00 €	300	224,00 €
		350	616,00 €	350	120,00 €	350	179,00 €	350	51,00 €	200	83,00 €	350	253,00 €
		400	619,00 €	400	132,00 €	400	207,00 €	400	67,00 €	250	101,00 €	400	305,00 €
				450	150,00 €	450	235,00 €	450	72,00 €	300	115,00 €	450	352,00 €
				500	167,00 €	500	263,00 €	500	78,00 €			500	388,00 €
				600	186,00 €	600	320,00 €	600	121,00 €			600	428,00 €



# System DW-ECO 2.0



Wetterkragen mit Rand

Wetterkragen mit Rand und Abstandshaltern für Hinterlüftung


Wetterkragen/Wandrossette passend über das DW-ECO-Klemmband

Dachdurchführung 5-15° mit Wetterkragen

Dachdurchführung 16-25° mit Wetterkragen

Dachdurchführung 26-35° mit Wetterkragen

Dachdurchführung 36-45° mit Wetterkragen



DWECO307Ø	DWECO2856Ø	DWECO2910Ø	DWECO81Ø	DWECO82Ø	DWECO39Ø	DWECO83Ø							
130	38,00 €	130	44,00 €	130	26,00 €	130	193,00 €	130	213,00 €	130	239,00 €	130	262,00 €
150	40,00 €	150	45,00 €	150	28,00 €	150	212,00 €	150	235,00 €	150	256,00 €	150	280,00 €
160	41,00 €	160	48,00 €	160	29,00 €	160	221,00 €	160	243,00 €	160	264,00 €	160	287,00 €
180	43,00 €	180	50,00 €	180	30,00 €	180	237,00 €	180	253,00 €	180	275,00 €	180	297,00 €
200	44,00 €	200	51,00 €	200	33,00 €	200	275,00 €	200	285,00 €	200	295,00 €	200	304,00 €
250	49,00 €	250	55,00 €	250	35,00 €	250	317,00 €	250	324,00 €	250	329,00 €	250	340,00 €
300	64,00 €	300	71,00 €	300	41,00 €	300	342,00 €	300	350,00 €	300	359,00 €	300	370,00 €
350	80,00 €	350	86,00 €	350	51,00 €	350	432,00 €	350	452,00 €	350	474,00 €	350	493,00 €
400	106,00 €	400	112,00 €	400	67,00 €	400	774,00 €	400	788,00 €	400	800,00 €	400	814,00 €
450	112,00 €	450	119,00 €	450	72,00 €	450	860,00 €	450	872,00 €	450	885,00 €	450	900,00 €
500	125,00 €	500	130,00 €	500	78,00 €	500	973,00 €	500	1.023,00 €	500	1.070,00 €	500	1.119,00 €
600	191,00 €	600	197,00 €	600	121,00 €	600	1.113,00 €	600	1.140,00 €	600	1.167,00 €	600	1.196,00 €

Flachdachdurchführung konisch mit Wetterkragen

Flachdachdurchführung zylindrisch mit Wetterkragen


Dachdurchführung 5-15° mit Bleirand und Wetterkragen

Dachdurchführung 16-25° mit Bleirand und Wetterkragen

Dachdurchführung 26-35° mit Bleirand und Wetterkragen

Dachdurchführung 36-45° mit Bleirand und Wetterkragen

Dachdurchführung 5-15° mit Bleirand und Wetterkragen, Konus 150mm



DWECO52Ø	DWECO52ØZY	DWECO53Ø	DWECO59Ø	DWECO38Ø	DWECO54Ø	DWECO2935Ø							
130	114,00 €	130	114,00 €	130	216,00 €	130	216,00 €	130	216,00 €	130	216,00 €	130	208,00 €
150	119,00 €	150	119,00 €	150	235,00 €	150	235,00 €	150	235,00 €	150	235,00 €	150	227,00 €
160	125,00 €	160	125,00 €	160	242,00 €	160	242,00 €	160	242,00 €	160	242,00 €	160	233,00 €
180	133,00 €	180	133,00 €	180	251,00 €	180	251,00 €	180	251,00 €	180	251,00 €	180	242,00 €
200	164,00 €	200	164,00 €	200	258,00 €	200	258,00 €	200	258,00 €	200	258,00 €	200	249,00 €
250	186,00 €	250	186,00 €	250	290,00 €	250	290,00 €	250	290,00 €	250	290,00 €	250	278,00 €
300	227,00 €	300	227,00 €	300	299,00 €	300	299,00 €	300	299,00 €	300	299,00 €	300	299,00 €
350	287,00 €	350	287,00 €	350	311,00 €	350	311,00 €	350	311,00 €	350	311,00 €	350	311,00 €
400	367,00 €	400	367,00 €	400	329,00 €	400	329,00 €	400	329,00 €	400	329,00 €	400	329,00 €
450	423,00 €	450	423,00 €	450	355,00 €	450	355,00 €	450	355,00 €	450	355,00 €	450	355,00 €
500	492,00 €	500	492,00 €	500	416,00 €	500	416,00 €	500	416,00 €	500	416,00 €	500	416,00 €
600	594,00 €	600	594,00 €	600	474,00 €	600	474,00 €	600	474,00 €	600	474,00 €	600	474,00 €

Dachdurchführung 16-25° mit Bleirand und Wetterkragen, Konus 150mm

Dachdurchführung 26-35° mit Bleirand und Wetterkragen, Konus 150mm


Dachdurchführung 36-45° mit Bleirand und Wetterkragen, Konus 150mm

Dachdurchführung 5-15° mit Elastomer- rand schwarz und Wetterkragen

Dachdurchführung 5-15° mit Elastomer- rand ziegelrot und Wetterkragen

Dachdurchführung 16-25° mit Elastomer- rand schwarz und Wetterkragen

Dachdurchführung 16-25° mit Elastomer- rand ziegelrot und Wetterkragen



DWECO2937Ø		DWECO2934Ø		DWECO2936Ø		DWECO2556-1Ø		DWECO2556-2Ø		DWECO2558-1Ø		DWECO2558-2Ø			
130	208,00 €	130	207,00 €	130	210,00 €	130	216,00 €	130	216,00 €	130	216,00 €	130	216,00 €		
150	226,00 €	150	226,00 €	150	227,00 €	150	235,00 €	150	235,00 €	150	235,00 €	150	235,00 €	150	235,00 €
160	233,00 €	160	228,00 €	160	233,00 €	160	242,00 €	160	242,00 €	160	242,00 €	160	242,00 €	160	242,00 €
180	241,00 €	180	241,00 €	180	242,00 €	180	251,00 €	180	251,00 €	180	251,00 €	180	251,00 €	180	251,00 €
200	246,00 €	200	247,00 €	200	249,00 €	200	258,00 €	200	258,00 €	200	258,00 €	200	258,00 €	200	258,00 €
250	282,00 €	250	277,00 €	250	279,00 €	250	290,00 €	250	290,00 €	250	290,00 €	250	290,00 €	250	290,00 €
						300	299,00 €	300	299,00 €	300	299,00 €	300	299,00 €	300	299,00 €

DW-ECO 2.0

Dachdurchführung 26-35° mit Elastomer- rand schwarz und Wetterkragen

Dachdurchführung 26-35° mit Elastomer- rand ziegelrot und Wetterkragen


Dachdurchführung 36-45° mit Elastomer- rand schwarz und Wetterkragen

Dachdurchführung 36-45° mit Elastomer- rand ziegelrot und Wetterkragen

Dachdurchführung (Silikon) inkl. Schrauben und Dichtmaterial, für Metalldach, Außendurchmesser 150-300mm (bis 400°C)

Dachdurchführung (Silikon) inkl. Schrauben und Dichtmaterial, für Faserzementwulldach, Außendurchmesser 150-300mm (bis 400°C)

Wand-/Deckenblende einteilig 0°



DWECO2557-1Ø		DWECO2557-2Ø		DWECO2551-1Ø		DWECO2551-2Ø		ZUAC2700		ZUAC2701		DWECO70Ø	
130	216,00 €	130	216,00 €	130	216,00 €	130	216,00 €	288,00 €		288,00 €		130	71,00 €
150	235,00 €	150	235,00 €	150	235,00 €	150	235,00 €					150	74,00 €
160	242,00 €	160	242,00 €	160	242,00 €	160	242,00 €					160	76,00 €
180	251,00 €	180	251,00 €	180	251,00 €	180	251,00 €					180	78,00 €
200	258,00 €	200	258,00 €	200	258,00 €	200	258,00 €					200	82,00 €
250	290,00 €	250	290,00 €	250	290,00 €	250	290,00 €					250	103,00 €
300	299,00 €	300	299,00 €	300	299,00 €	300	299,00 €					300	119,00 €
												350	151,00 €
												400	159,00 €
												450	170,00 €
												500	184,00 €
												600	196,00 €



# System DW-ECO 2.0



Wand-/Deckenblende einteilig 1-65°

Wand-/Deckenblende zweiteilig 0°


Wand-/Deckenblende zweiteilig 1-65°

Deckenblende für Hinterlüftung, einteilig, 0°

Deckenblende für Hinterlüftung, einteilig, 1-65°

Deckenblende für Hinterlüftung, zweiteilig, 0°

Deckenblende für Hinterlüftung, zweiteilig, 1-65°



DWECO71Ø		DWECO74Ø		DWECO75Ø		DWECO70HLØ		DWECO71HLØ		DWECO74HLØ		DWECO75HLØ	
130	78,00 €	130	82,00 €	130	89,00 €	130	109,00 €	130	117,00 €	130	119,00 €	130	126,00 €
150	82,00 €	150	95,00 €	150	105,00 €	150	112,00 €	150	119,00 €	150	130,00 €	150	141,00 €
160	84,00 €	160	96,00 €	160	106,00 €	160	114,00 €	160	121,00 €	160	132,00 €	160	143,00 €
180	87,00 €	180	97,00 €	180	107,00 €	180	115,00 €	180	122,00 €	180	140,00 €	180	144,00 €
200	89,00 €	200	110,00 €	200	121,00 €	200	119,00 €	200	126,00 €	200	147,00 €	200	159,00 €
250	112,00 €	250	112,00 €	250	126,00 €	250	140,00 €	250	149,00 €	250	149,00 €	250	164,00 €
300	132,00 €	300	128,00 €	300	143,00 €	300	156,00 €	300	168,00 €	300	166,00 €	300	178,00 €
350	166,00 €	350	152,00 €	350	168,00 €	350	178,00 €	350	195,00 €	350	191,00 €	350	207,00 €
400	175,00 €	400	160,00 €	400	176,00 €	400	188,00 €	400	204,00 €	400	197,00 €	400	214,00 €
450	190,00 €	450	174,00 €	450	195,00 €	450	198,00 €	450	216,00 €	450	213,00 €	450	233,00 €
500	201,00 €	500	195,00 €	500	214,00 €	500	210,00 €	500	227,00 €	500	233,00 €	500	251,00 €
600	217,00 €	600	204,00 €	600	224,00 €	600	234,00 €	600	253,00 €	600	241,00 €	600	260,00 €

Deckenblende mit Dichtung für Dampfsperrenanbindung 0-20° (bis 450°/NI)

Deckenblende mit Dichtung für Dampfsperrenanbindung 21-40° (bis 450°C/NI)

Deckenblende mit Dichtung für Dampfsperrenanbindung 41-55° (bis 450°C/NI)

Wand-/Deckenblende zweiteilig 0-30°

Wand-/Deckenblende zweiteilig 31-45°

Deckenblende für Hinterlüftung, zweiteilig, 0°-30°

Deckenblende für Hinterlüftung, zweiteilig, 31-45°



DWECO1702Ø		DWECO1703Ø		DWECO1704Ø		DWECO99VØ		DWECO98VØ		DWECO99VHLØ		DWECO98VHLØ	
130	98,00 €	130	121,00 €	130	142,00 €	130	66,00 €	130	78,00 €	130	103,00 €	130	115,00 €
150	120,00 €	150	148,00 €	150	163,00 €	150	69,00 €	150	82,00 €	150	106,00 €	150	119,00 €
160	124,00 €	160	152,00 €	160	166,00 €	160	71,00 €	160	84,00 €	160	107,00 €	160	120,00 €
180	132,00 €	180	160,00 €	180	173,00 €	180	72,00 €	180	87,00 €	180	109,00 €	180	121,00 €
200	140,00 €	200	168,00 €	200	186,00 €	200	78,00 €	200	89,00 €	200	115,00 €	200	126,00 €
250	187,00 €	250	224,00 €	250	249,00 €	250	101,00 €	250	112,00 €	250	137,00 €	250	149,00 €
300	211,00 €	300	245,00 €	300	270,00 €	300	119,00 €	300	132,00 €	300	156,00 €	300	168,00 €
						350	147,00 €	350	159,00 €	350	184,00 €	350	195,00 €
						400	153,00 €	400	166,00 €	400	191,00 €	400	202,00 €
						450	175,00 €	450	178,00 €	450	202,00 €	450	216,00 €
						500	190,00 €	500	193,00 €	500	216,00 €	500	229,00 €
						600	205,00 €	600	217,00 €	600	241,00 €	600	253,00 €

• \*1 Bei Wand-/Deckenblende bitte °-Zahl angeben

Abdichtmanschette 0°-30° für Schornsteine bis T400 mit Klebekragen

Abdichtmanschette 30°-45° für Schornsteine bis T400 mit Faltenbalg und Klebekragen

Übergang EW glatt/DW-ECO

Übergang EW-FU mit Muffe/DW-ECO


Übergang DW-ECO/EW-FU glatt

Übergang DW-ECO/EW-FU mit Muffe

Übergang FERRO-LUX/DW-ECO



€ NETTO



€ NETTO



ZUTE2195Ø		ZUTE2232Ø		205-DWETN37Ø		205-DWETN37MØ		205-DWETN37AØ		205-DWETN37AMØ		205-DWETN37FØ	
180-195	81,00 €	200-225	107,00 €	130	51,00 €	130	57,00 €	130	51,00 €	130	57,00 €	130	57,00 €
200-225	88,00 €	230-245	120,00 €	150	52,00 €	150	58,00 €	150	52,00 €	150	58,00 €	150	58,00 €
230-245	95,00 €	250-270	130,00 €	160	55,00 €	160	59,00 €	160	55,00 €	160	59,00 €	160	59,00 €
250-270	101,00 €			180	56,00 €	180	60,00 €	180	56,00 €	180	60,00 €	180	60,00 €
				200	58,00 €	200	64,00 €	200	58,00 €	200	64,00 €	200	64,00 €
				250	63,00 €	250	67,00 €	250	63,00 €	250	67,00 €	250	67,00 €
				300	67,00 €	300	73,00 €	300	67,00 €	300	73,00 €	300	73,00 €
				350	75,00 €	350	81,00 €	350	75,00 €	350	81,00 €	350	81,00 €
				400	94,00 €	400	99,00 €	400	94,00 €	400	99,00 €	400	99,00 €
				450	110,00 €	450	115,00 €	450	110,00 €	450	115,00 €	450	115,00 €
				500	120,00 €	500	125,00 €	500	120,00 €	500	125,00 €	500	125,00 €
				600	157,00 €	600	163,00 €	600	157,00 €	600	163,00 €	600	163,00 €

DW-ECO 2.0

Übergang EW-FU/DW-ECO mit integriertem Wandfutter gerade für FERRO

Isothermband 40mm (zum Abdichten der Abgasleitung im Wandfutter), Preis pro Meter


Verschlusskappe für Kondensatablauf 1/2" (bis 200°C)

Klemmband

Klemmband statisch h=400mm

Verschlussdeckel mit Handgriff für DWECO11

Rußtopf abnehmbar mit Kondensatablauf



€ NETTO



€ NETTO



§ 19 BImSchV



215-DWECO37GWFØ		750ISO40		750ADK1/2		DWECO989Ø		DWECO989SØ		215-DWECO43Ø		215-DWECO44Ø	
130	97,00 €		4,00 €		4,00 €	130	19,00 €	130	75,00 €	130	74,00 €	130	106,00 €
150	102,00 €					150	20,00 €	150	81,00 €	150	75,00 €	150	110,00 €
160	105,00 €					160	21,00 €	160	84,00 €	160	80,00 €	160	117,00 €
180	107,00 €					180	22,00 €	180	90,00 €	180	84,00 €	180	119,00 €
200	115,00 €					200	25,00 €	200	101,00 €	200	95,00 €	200	126,00 €
250	128,00 €					250	26,00 €			250	111,00 €	250	140,00 €
						300	27,00 €			300	125,00 €	300	151,00 €
						350	29,00 €			350	132,00 €	350	188,00 €
						400	30,00 €			400	137,00 €	400	212,00 €
						450	33,00 €			450	148,00 €	450	247,00 €
						500	34,00 €			500	160,00 €	500	287,00 €
						600	40,00 €			600	172,00 €	600	426,00 €





# System DW-ECO 2.0



Entwässerungselement 250mm für horizontalen und vertikalen Einbau, mit 1/2" Nippel

Messelement 250mm mit 1/2" Muffe und Verschlusschraube

Längenelement mit Revision (für Verbindungsleitung) (bis 600°C/N1)

Schiebeelement für Verbindungsleitung 320-460mm (bis 600°C/N1)

Sparrenhalter verstellbar 500-900mm

Sparrenhalter light

3-Punkt-Abspannschelle



205-DWETN1494Ø		205-DWETN51Ø		205-DWETN68Ø		205-DWETN50Ø		DWECO55Ø		DWECO55LØ		DWECO42Ø	
130	213,00 €	130	103,00 €	130	201,00 €	130	149,00 €	130	149,00 €	130	84,00 €	130	40,00 €
150	225,00 €	150	109,00 €	150	214,00 €	150	174,00 €	150	160,00 €	150	86,00 €	150	41,00 €
160	239,00 €	160	117,00 €	160	220,00 €	160	191,00 €	160	165,00 €	160	87,00 €	160	42,00 €
180	253,00 €	180	124,00 €	180	227,00 €	180	204,00 €	180	168,00 €	180	105,00 €	180	43,00 €
200	266,00 €	200	130,00 €	200	235,00 €	200	235,00 €	200	194,00 €	200	107,00 €	200	44,00 €
250	317,00 €	250	160,00 €	250	263,00 €	250	306,00 €	250	218,00 €	250	112,00 €	250	45,00 €
300	383,00 €	300	205,00 €	300	302,00 €	300	425,00 €	300	227,00 €	300	114,00 €	300	57,00 €
350	458,00 €	350	259,00 €	350	355,00 €	350	543,00 €	350	309,00 €	350	117,00 €	350	69,00 €
400	572,00 €	400	354,00 €	400	371,00 €	400	843,00 €	400	331,00 €			400	71,00 €
450	626,00 €	450	390,00 €	450	424,00 €	450	901,00 €	450	373,00 €			450	72,00 €
500	655,00 €	500	397,00 €	500	558,00 €	500	953,00 €	500	412,00 €			500	78,00 €
600	757,00 €	600	463,00 €	600	626,00 €	600	1.134,00 €	600	462,00 €			600	89,00 €

Befestigungsset für 3-Punkt-Abspannschelle (verzinkt)

Abspannseil (verzinkt), Preis pro Meter

Dachhaken-Set zur Schornsteinbefestigung auf Schrägdächern

Dachhaken-Set zur Schornsteinbefestigung auf Schrägdächern (verstellbar)

Falz-Klemme für 2-Punkt-Abspannschelle, 2 Stück



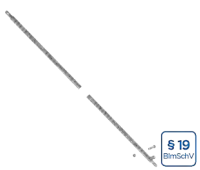

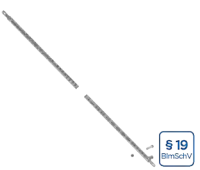

Dachhaken zur Befestigung von Abspannungen, 2 Stück

2-Punkt-Abspannschelle



KEEW237		KEEW242		DWECO2800Ø		DWECO2877Ø		ZUDA1069		ZUDA1070		DWECO1057Ø	
	56,00 €		13,00 €	130	98,00 €	130	268,00 €		33,00 €		32,00 €	130	40,00 €
				150	103,00 €	150	272,00 €					150	41,00 €
				160	103,00 €	160	273,00 €					160	42,00 €
				180	106,00 €	180	274,00 €					180	43,00 €
				200	107,00 €	200	278,00 €					200	44,00 €
												225	44,00 €
												250	45,00 €
												300	57,00 €
												350	69,00 €
												400	71,00 €

- <sup>\*1</sup> Bei Bestellung bitte Systemdurchmesser und Wandabstand mit angeben!

Abspannrohre verstellbar bis 2m, je 2 Stangen Ø17,1x1,5mm/Ø20x1mm (für Windlastzone 1+2, bis Ø200mm)	Abspannrohre verstellbar bis 2m, je 2 Stangen Ø38,2x2mm/Ø42,4x2mm (für alle Windlastzonen)	Abspannrohre verstellbar bis 3m, je 2 Stangen Ø17,1x1,5mm/Ø20x1mm (für Windlastzone 1+2, bis Ø200mm)	Abspannrohre verstellbar bis 3m, je 2 Stangen Ø38,2x2mm/Ø42,4x2mm (für alle Windlastzonen)	Abspannrohre verstellbar bis 4m, je 2 Stangen Ø17,1x1,5mm/Ø20x1mm (für Windlastzone 1+2, bis Ø200mm)	Abspannrohre verstellbar bis 4m, je 2 Stangen Ø38,2x2mm/Ø42,4x2mm (für alle Windlastzonen)
					
<b>ZUDA904-2000</b>	<b>ZUDA1678-2000</b>	<b>ZUDA904-3000</b>	<b>ZUDA1678-3000</b>	<b>ZUDA904-4000</b>	<b>ZUDA1678-4000</b>
191,00 €	302,00 €	219,00 €	345,00 €	302,00 €	470,00 €

Edelstahl-Kragarm mit verschiebbarem statischen Wandhalter

<sup>\*1</sup>

§ 19  
BlmSchV

**ZUTE13340**

130	754,00 €
150	757,00 €



## PRODUKTLÖSUNGEN FÜR DIE NEUEN ABLEITBEDINGUNGEN

Alle Bauteile dieser Preisliste mit dem BlmSchV-Hinweis wurden speziell zur Erfüllung der neuen Ableitbedingungen mit baulichen Lösungen entwickelt.

Auf unserer Website halten wir im Special „Neue Ableitbedingungen“ nicht nur detaillierte Infos zum Thema, sondern auch eine komprimierte Artikelübersicht aller relevanten Bauteile für Sie zum [Download](#) bereit.

**§ 19**  
BlmSchV



# System DW-ECO 2.0 AL

## BESCHREIBUNG

Doppelwandige, druckdichte Systemabgasanlage aus Edelstahl

## MATERIAL

Innen: L99  
Außen: 1.4301 (304)  
Weitere auf Anfrage

## OBERFLÄCHE

Hochglanz  
Optional: matt + 15%

## WANDSTÄRKE

Innen/Außen je 0,5 mm  
Weitere auf Anfrage

## INNENDURCHMESSER

130 - 600 mm  
Weitere auf Anfrage ab 80 mm

## DÄMMUNG

Mineralische Dämmung mit 25 mm Dicke

## VERBINDUNG

Steckverbindung Muffe / Sicke mit innenliegender Spezialdichtung und außenliegendem Klemmband

## KLEMMBAND

Inklusive  
Bei einem Aufbau ohne T-Anschluss muss ein extra Klemmband für Mündungsabschluss mit bestellt werden


## DICHTUNG

Die mitgelieferte Dichtung variiert durchmesserabhängig (EPDM bis 120°C oder Silikon bis 200°C). Alle möglichen Optionen können Sie der Tabelle auf der nächsten Seite entnehmen. Die Preise der nicht in der Preisliste aufgeführten Varianten erhalten Sie auf Anfrage.

Der tatsächlich verrechnete Preis für Bauteile inkl. Dichtung kann vom hier angegebenen Preis abweichen, da sich je nach Ihrer individuellen Rabattzusammensetzung aus DW-Rabatt (Bauteil) und FU-Rabatt (Dichtung) minimale Differenzen ergeben können.

## BESTELLCODE

Bei Ihrer Bestellung ersetzen Sie bitte den Platzhalter „...“ im Artikelcode durch den Buchstaben für die gewünschte Dichtung (Standarddichtung variiert je Ø, siehe Tabelle).



## EIGENSCHAFTEN

- DW-ECO 2.0 Basisteile werden durch Einlegen einer Dichtung in eine eingeformte Sicke überdruckdicht
- Preiswerte Alternative zum doppelwandigen System DW-AL
- 70 mm breites, versenktes Klemmband
- Feuchteunempfindlich

## EINSATZBEREICHE

- Regelfeuerstätten für Öl und Gas
- Brennwertfeuerstätten

## CE-ZERTIFIKATSNUMMER

0036 CPR 9174 046

## CE-KLASSIFIZIERUNGEN NACH DIN EN 1856-1

T120 - P1 - W - V2 - L99050 - O00 (mit EPDM-Dichtung)  
T120 - N1 - W - V2 - L99050 - O00 (mit EPDM-Dichtung)  
T200 - P1 - W - V2 - L99050 - O00 (mit Silikon-Dichtung)  
T200 - N1 - W - V2 - L99050 - O00 (mit Silikon-Dichtung)

## VERBINDUNGSLEITUNG

### CE-ZERTIFIKATSNUMMER

0036 CPR 9174 053

### CE-KLASSIFIZIERUNGEN NACH DIN EN 1856-2

T120 - P1 - W - V2 - L99050 - O00M (mit EPDM-Dichtung)  
T120 - N1 - W - V2 - L99050 - O00M (mit EPDM-Dichtung)  
T200 - P1 - W - V2 - L99050 - O00M (mit Silikon-Dichtung)  
T200 - N1 - W - V2 - L99050 - O00M (mit Silikon-Dichtung)

- <sup>\*1</sup> Ab DN350 sind die Konsolbleche entgegen der Darstellung um 180° gedreht zu montieren

## MÖGLICHE DICHTUNGSVARIANTEN

Variante	EPDM (ALBI367)			Silikon (ALBI26)		
	A	B	C	D	E	F
Ø	beigelegt	ingelegt	eingeklebt	beigelegt	ingelegt	eingeklebt
130 mm	x	x	x	x	x	x
150 mm	x	x	x	x	x	x
160 mm	x	x	x	x	x	x
180 mm	x	x	x	x	x	x
200 mm	x	x	x	x	x	x
250 mm	x		x	x		x
300 mm	x		x	x		x
350 mm	x		x	x		x
400 mm	x		x	x		x
450 mm				x		x
500 mm				x		x
600 mm				x		x

Konsolbleche  
verstellbar von 50-  
150mm

Konsolbleche  
verstellbar von 150-  
250mm

Konsolbleche ver-  
stellbar von 250-  
360mm

Wandstütze und  
Querträger Typ I  
350mm

Wandstütze und  
Querträger Typ II  
500mm

Wandstütze und  
Querträger Typ III  
750mm

Wandstütze und  
Querträger Typ IV  
1030mm



<sup>\*1</sup>



<sup>\*1</sup>



<sup>\*1</sup>



	DW010	DW020	DW490	DW391	DW392	DW393	DW407
130	78,00 €	130 112,00 €	130 147,00 €	117,00 €	132,00 €	161,00 €	264,00 €
150	83,00 €	150 140,00 €	150 184,00 €				
160	105,00 €	160 150,00 €	160 198,00 €				
180	112,00 €	180 165,00 €	180 217,00 €				
200	175,00 €	200 278,00 €	200 444,00 €				
250	236,00 €	250 289,00 €	250 474,00 €				
300	262,00 €	300 305,00 €	300 532,00 €				
350	321,00 €	350 363,00 €	350 573,00 €				
400	391,00 €	400 451,00 €					
450	448,00 €	450 506,00 €					
500	505,00 €	500 520,00 €					
600	615,00 €	600 657,00 €					



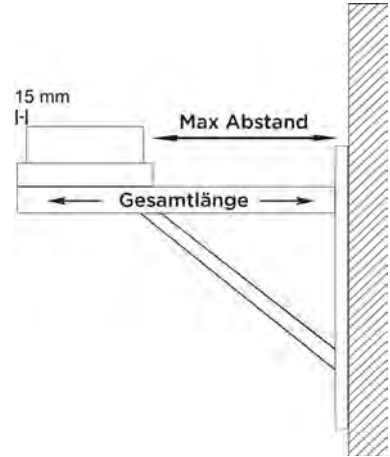
# System DW-ECO 2.0 AL



## BERECHNUNG DES MAXIMALEN WANDABSTANDES VON WANDSTÜTZE & QUERTRÄGER FÜR DAS SYSTEM DW-ECO 2.0 AL

Gesamtlänge der Wandstütze 350 mm    Gesamtlänge der Wandstütze 500 mm    Gesamtlänge der Wandstütze 750 mm    Gesamtlänge der Wandstütze 1030 mm    Bauteillänge (z.B. 350 mm Typ I) - 15 mm - (Ø innen + 50 mm) = max. Wandabstand

DW391		DW392		DW393		DW407	
Innenrohr Ø	max. Wandabstand in mm	Innenrohr Ø	max. Wandabstand in mm	Innenrohr Ø	max. Wandabstand in mm	Innenrohr Ø	max. Wandabstand in mm
130	155	130	305	130	555	130	835
150	135	150	285	150	535	150	815
160	125	160	275	160	525	160	805
180	105	180	255	180	505	180	785
200	85	200	235	200	485	200	765
		250	185	250	435	250	715
		300	135	300	385	300	665
		350	85	350	335	350	615
				400	285	400	565
				450	235	450	515
				500	185	500	465
				600	85	600	365



Wasserableitblech für Wandstütze, 2 Stück    Wasserableitblech für Wandstütze, 2 Stück    Wasserableitblech für Wandstütze, 2 Stück    Teleskopstütze 190-630mm mit Teleskopkopf mit Kondensatablauf seitlich und 1/2" Nippel    Teleskopstütze 190-1130mm mit Teleskopkopf mit Kondensatablauf seitlich und 1/2" Nippel    Teleskopstütze 480-1120mm mit Teleskopkopf, Kondensatablauf unten und Tür für Kondensatauf-fangbehälter    Teleskopstütze für Winkel mit Stützfuß l=500mm



ZUTE1425	ZUTE1426	ZUTE1427	215-DWECO-AL...030	215-DWECO-AL...040	215-DWECO-AL...10170	DWA2511440
11,00 €	11,00 €	11,00 €	A 130 252,00 €	A 130 333,00 €	A 130 445,00 €	180 125,00 €
			A 150 262,00 €	A 150 335,00 €	A 150 446,00 €	200 147,00 €
			A 160 276,00 €	A 160 345,00 €	A 160 456,00 €	210 151,00 €
			A 180 290,00 €	A 180 353,00 €	A 180 465,00 €	230 157,00 €
			A 200 313,00 €	A 200 364,00 €	A 200 474,00 €	250 160,00 €
			C 250 318,00 €	C 250 369,00 €	C 250 479,00 €	300 165,00 €
			C 300 461,00 €	C 300 488,00 €		350 199,00 €
			C 350 466,00 €	C 350 503,00 €		400 220,00 €
			C 400 479,00 €	C 400 514,00 €		450 253,00 €
			F 450 499,00 €	F 450 525,00 €		500 299,00 €
			F 500 517,00 €	F 500 658,00 €		550 336,00 €
			F 600 581,00 €	F 600 696,00 €		650 381,00 €

- \*1 Mit Längenelementen DWA13/14/15 aus System FURADO-A nach unten flexibel verlängerbar

Winkel 87° mit Stützfuß

Grundplatte mit Steckring für Winkel mit Stützfuß

Grundplatte mit Kondensatablauf unten und 1/2" Nippel

Grundplatte mit Kondensatablauf seitlich und 1/2" Nippel


Grundplatte für Zwischenstütze

Grundplatte für Kaminerhöhung (mit rundem Einschub, l=220mm), maximale Aufbauhöhe ab Grundplatte 1,5m

Grundplatte geschlossen passend für Winkel mit Stützfuß



\*1



205-DWETN-AL...57Ø		DWA252803Ø		205-DWETN-AL...05Ø		205-DWETN-AL...06Ø		205-DWETN-AL...07Ø		205-DWETN-AL...08Ø		DWA2509Ø	
A 130	255,00 €	180	63,00 €	A 130	117,00 €	A 130	141,00 €	A 130	120,00 €	A 130	188,00 €	180	63,00 €
A 150	293,00 €	200	71,00 €	A 150	120,00 €	A 150	156,00 €	A 150	131,00 €	A 150	209,00 €	200	67,00 €
A 160	306,00 €	210	75,00 €	A 160	129,00 €	A 160	170,00 €	A 160	141,00 €	A 160	226,00 €	210	71,00 €
A 180	318,00 €	230	78,00 €	A 180	136,00 €	A 180	181,00 €	A 180	149,00 €	A 180	247,00 €	230	74,00 €
A 200	391,00 €	250	81,00 €	A 200	143,00 €	A 200	190,00 €	A 200	155,00 €	A 200	275,00 €	250	75,00 €
C 250	492,00 €	300	83,00 €	C 250	158,00 €	C 250	238,00 €	C 250	194,00 €	C 250	328,00 €	300	76,00 €
C 300	587,00 €	350	87,00 €	C 300	169,00 €	C 300	259,00 €	C 300	207,00 €	C 300	365,00 €	350	80,00 €
C 350	647,00 €	400	94,00 €	C 350	271,00 €	C 350	279,00 €	C 350	259,00 €	C 350	370,00 €	400	89,00 €
C 400	736,00 €	450	97,00 €	C 400	291,00 €	C 400	403,00 €	C 400	337,00 €	C 400	443,00 €	450	153,00 €
F 450	830,00 €	500	127,00 €	F 450	376,00 €	F 450	430,00 €	F 450	391,00 €	F 450	494,00 €	500	214,00 €
F 500	922,00 €	550	160,00 €	F 500	406,00 €	F 500	486,00 €	F 500	441,00 €	F 500	522,00 €	550	251,00 €
F 600	1.108,00 €	650	170,00 €	F 600	512,00 €	F 600	575,00 €	F 600	525,00 €	F 600	708,00 €	650	260,00 €

DW-ECO 2.0 AL

Revisionselement (bis Längenelement 200°C/P1)

Längenelement 1000mm

Längenelement 500mm

Längenelement 250mm

Wandhalter 50mm

Wandhalter verstellbar 50-150mm

Wandhalter verstellbar 50-150mm



205-DWETN-AL...10Ø		205-DWETN-AL...13Ø		205-DWETN-AL...14Ø		205-DWETN-AL...15Ø		DWECO21Ø		DWECO22Ø		DWECO22Ø	
A 130	351,00 €	A 130	169,00 €	A 130	109,00 €	A 130	83,00 €	130	45,00 €	130	81,00 €	250	94,00 €
A 150	367,00 €	A 150	188,00 €	A 150	118,00 €	A 150	89,00 €	150	50,00 €	150	82,00 €		
A 160	377,00 €	A 160	199,00 €	A 160	128,00 €	A 160	95,00 €	160	51,00 €	160	83,00 €		
A 180	388,00 €	A 180	213,00 €	A 180	136,00 €	A 180	99,00 €	180	52,00 €	180	84,00 €		
A 200	406,00 €	A 200	236,00 €	A 200	143,00 €	A 200	111,00 €	200	55,00 €	200	86,00 €		
C 250	439,00 €	C 250	307,00 €	C 250	177,00 €	C 250	140,00 €	250	58,00 €				
C 300	465,00 €	C 300	369,00 €	C 300	224,00 €	C 300	179,00 €	300	71,00 €				
C 350	505,00 €	C 350	505,00 €	C 350	286,00 €	C 350	204,00 €	350	78,00 €				
C 400	701,00 €	C 400	561,00 €	C 400	384,00 €	C 400	316,00 €	400	83,00 €				
F 450	731,00 €	F 450	595,00 €	F 450	426,00 €	F 450	338,00 €	450	98,00 €				
F 500	790,00 €	F 500	658,00 €	F 500	442,00 €	F 500	361,00 €	500	119,00 €				
F 600	842,00 €	F 600	771,00 €	F 600	515,00 €	F 600	416,00 €	600	124,00 €				



# System DW-ECO 2.0 AL



Wandhalter verstellbar 50-150mm

Wandhalter verstellbar 50-250mm

Wandhalter verstellbar 50-250mm

Wandhalter verstellbar 50-250mm

Wandhalter verstellbar 250-360mm, einstrebig

Wandhalter verstellbar 250-360mm, zweistrebig

Wandhalter verstellbar 250-360mm, zweistrebig



DWECO220		DWECO230		DWECO230		DWECO230		DWECO240		DWECO240		DWECO240	
300	110,00 €	130	97,00 €	250	110,00 €	300	125,00 €	130	130,00 €	250	144,00 €	300	160,00 €
350	117,00 €	150	99,00 €			350	128,00 €	150	132,00 €			350	163,00 €
400	133,00 €	160	101,00 €			400	161,00 €	160	133,00 €			400	196,00 €
450	167,00 €	180	102,00 €			450	207,00 €	180	134,00 €			450	241,00 €
500	186,00 €	200	105,00 €			500	237,00 €	200	140,00 €			500	270,00 €
600	249,00 €					600	290,00 €					600	302,00 €

Wand- und Kopfteil für Wandhalter, Wandabstand ab 250mm

Wand- und Kopfteil für Wandhalter, Wandabstand bis 250mm

Wand- und Kopfteil für Wandhalter, Wandabstand bis 250mm

Wandhalter mit Gelenk, kürzbar 140-300mm

Verlängerungsrohr 30x30mm für DWECO20 einstrebig l=1000mm

Verlängerungsrohr 30x30mm für DWECO20 einstrebig l=500mm

Wandhalter statisch, 50mm



DWECO200		DWECO200		DWECO200		DWECO24MG0		DW86		DW85		DWECO450	
130	94,00 €	250	112,00 €	300	132,00 €	130	241,00 €		78,00 €		57,00 €	130	88,00 €
150	95,00 €			350	167,00 €	150	243,00 €					150	94,00 €
160	96,00 €			400	263,00 €	160	244,00 €					180	95,00 €
180	97,00 €			450	309,00 €	180	245,00 €					200	103,00 €
200	98,00 €			500	321,00 €	200	249,00 €					250	121,00 €
				600	348,00 €	250	253,00 €					300	135,00 €
												350	149,00 €
												400	176,00 €
												450	220,00 €
												500	239,00 €
												600	259,00 €



Wandhalter statisch,  
verstellbar 50-150mm

Wandhalter statisch,  
verstellbar 50-  
250mm

Wandhalter statisch,  
verstellbar 50-  
360mm

Winkel 15°

Winkel 30°

Winkel 45°

Winkel 87°



DWECO460		DWECO470		DWECO480		205-DWETN-AL...160		205-DWETN-AL...170		205-DWETN-AL...180		205-DWETN-AL...640	
130	157,00 €	130	195,00 €	250	265,00 €	A 130	109,00 €	A 130	116,00 €	A 130	117,00 €	A 130	216,00 €
150	174,00 €	150	197,00 €	300	267,00 €	A 150	118,00 €	A 150	123,00 €	A 150	125,00 €	A 150	220,00 €
160	175,00 €	160	198,00 €	350	274,00 €	A 160	126,00 €	A 160	130,00 €	A 160	132,00 €	A 160	230,00 €
180	196,00 €	180	199,00 €	400	294,00 €	A 180	133,00 €	A 180	136,00 €	A 180	137,00 €	A 180	241,00 €
200	198,00 €	200	201,00 €	450	331,00 €	A 200	137,00 €	A 200	142,00 €	A 200	153,00 €	A 200	247,00 €
250	219,00 €	250	225,00 €	500	342,00 €	C 250	145,00 €	C 250	149,00 €	C 250	178,00 €	C 250	280,00 €
300	222,00 €	300	242,00 €	600	437,00 €	C 300	188,00 €	C 300	202,00 €	C 300	228,00 €	C 300	343,00 €
350	229,00 €	350	243,00 €			C 350	233,00 €	C 350	251,00 €	C 350	269,00 €	C 350	442,00 €
400	247,00 €	400	259,00 €			C 400	303,00 €	C 400	328,00 €	C 400	357,00 €	C 400	472,00 €
450	274,00 €	450	289,00 €			F 450	348,00 €	F 450	377,00 €	F 450	407,00 €	F 450	507,00 €
500	299,00 €	500	313,00 €			F 500	420,00 €	F 500	466,00 €	F 500	503,00 €	F 500	674,00 €
600	345,00 €	600	357,00 €			F 600	481,00 €	F 600	526,00 €	F 600	567,00 €	F 600	840,00 €

DW-ECO 2.0 AL

Winkel 90°

T-Anschluss 87°

Winkel mit Revision  
87° (bis 200°C/PI)

Winkel mit Revision  
90° (bis 200°C/PI)

Mündungsabschluss  
(bis 200°C/PI)

Mündungsrohr für  
DW-ECO 2.0

Wetterkragen/Wand-  
rosette



205-DWETN-AL...600		205-DWETN-AL...10550		205-DWETN-AL...670		205-DWETN-AL...190		205-DWETN-AL320		205-DWETN29040		DWECO310	
A 130	216,00 €	A 130	297,00 €	A 130	319,00 €	A 130	319,00 €	130	82,00 €	130	173,00 €	130	26,00 €
A 150	220,00 €	A 150	318,00 €	A 150	328,00 €	A 150	328,00 €	150	94,00 €	150	194,00 €	150	28,00 €
A 160	230,00 €	A 160	318,00 €	A 160	340,00 €	A 160	340,00 €	160	95,00 €	160	204,00 €	160	29,00 €
A 180	241,00 €	A 180	334,00 €	A 180	349,00 €	A 180	349,00 €	180	97,00 €	180	217,00 €	180	30,00 €
A 200	247,00 €	A 200	366,00 €	A 200	385,00 €	A 200	385,00 €	200	98,00 €	200	237,00 €	200	33,00 €
C 250	280,00 €	C 250	402,00 €	C 250	429,00 €	C 250	429,00 €	250	118,00 €			250	35,00 €
C 300	343,00 €	C 300	481,00 €	C 300	547,00 €	C 300	547,00 €	300	140,00 €			300	41,00 €
C 350	442,00 €	C 350	536,00 €	C 350	641,00 €	C 350	641,00 €	350	163,00 €			350	51,00 €
C 400	472,00 €	C 400	690,00 €	C 400	727,00 €	C 400	727,00 €	400	193,00 €			400	67,00 €
F 450	507,00 €	F 450	739,00 €	F 450	752,00 €	F 450	752,00 €	450	241,00 €			450	72,00 €
F 500	674,00 €	F 500	864,00 €	F 500	874,00 €	F 500	874,00 €	500	296,00 €			500	78,00 €
F 600	840,00 €	F 600	993,00 €	F 600	1.098,00 €	F 600	1.098,00 €	600	444,00 €			600	121,00 €



# System DW-ECO 2.0 AL



Wetterkragen mit Rand

Wetterkragen mit Rand und Abstandshaltern für Hinterlüftung


Wetterkragen/Wandrossette passend über das DW-ECO-Klemmband

Dachdurchführung 5-15° mit Wetterkragen

Dachdurchführung 16-25° mit Wetterkragen

Dachdurchführung 26-35° mit Wetterkragen

Dachdurchführung 36-45° mit Wetterkragen



	DWECO307Ø	DWECO2856Ø	DWECO2910Ø	DWECO81Ø	DWECO82Ø	DWECO39Ø	DWECO83Ø
130	38,00 €	130 44,00 €	130 26,00 €	130 193,00 €	130 213,00 €	130 239,00 €	130 262,00 €
150	40,00 €	150 45,00 €	150 28,00 €	150 212,00 €	150 235,00 €	150 256,00 €	150 280,00 €
160	41,00 €	160 48,00 €	160 29,00 €	160 221,00 €	160 243,00 €	160 264,00 €	160 287,00 €
180	43,00 €	180 50,00 €	180 30,00 €	180 237,00 €	180 253,00 €	180 275,00 €	180 297,00 €
200	44,00 €	200 51,00 €	200 33,00 €	200 275,00 €	200 285,00 €	200 295,00 €	200 304,00 €
250	49,00 €	250 55,00 €	250 35,00 €	250 317,00 €	250 324,00 €	250 329,00 €	250 340,00 €
300	64,00 €	300 71,00 €	300 41,00 €	300 342,00 €	300 350,00 €	300 359,00 €	300 370,00 €
350	80,00 €	350 86,00 €	350 51,00 €	350 432,00 €	350 452,00 €	350 474,00 €	350 493,00 €
400	106,00 €	400 112,00 €	400 67,00 €	400 774,00 €	400 788,00 €	400 800,00 €	400 814,00 €
450	112,00 €	450 119,00 €	450 72,00 €	450 860,00 €	450 872,00 €	450 885,00 €	450 900,00 €
500	125,00 €	500 130,00 €	500 78,00 €	500 973,00 €	500 1.023,00 €	500 1.070,00 €	500 1.119,00 €
600	191,00 €	600 197,00 €	600 121,00 €	600 1.113,00 €	600 1.140,00 €	600 1.167,00 €	600 1.196,00 €

Flachdachdurchführung konisch mit Wetterkragen

Flachdachdurchführung zylindrisch mit Wetterkragen


Dachdurchführung 5-15° mit Bleirand und Wetterkragen

Dachdurchführung 16-25° mit Bleirand und Wetterkragen

Dachdurchführung 26-35° mit Bleirand und Wetterkragen

Dachdurchführung 36-45° mit Bleirand und Wetterkragen

Dachdurchführung 5-15° mit Elastomerrand schwarz und Wetterkragen



	DWECO52Ø	DWECO52ØZY	DWECO53Ø	DWECO59Ø	DWECO38Ø	DWECO54Ø	DWECO2556-1Ø
130	114,00 €	130 114,00 €	130 216,00 €	130 216,00 €	130 216,00 €	130 216,00 €	130 216,00 €
150	119,00 €	150 119,00 €	150 235,00 €	150 235,00 €	150 235,00 €	150 235,00 €	150 235,00 €
160	125,00 €	160 125,00 €	160 242,00 €	160 242,00 €	160 242,00 €	160 242,00 €	160 242,00 €
180	133,00 €	180 133,00 €	180 251,00 €	180 251,00 €	180 251,00 €	180 251,00 €	180 251,00 €
200	164,00 €	200 164,00 €	200 258,00 €	200 258,00 €	200 258,00 €	200 258,00 €	200 258,00 €
250	186,00 €	250 186,00 €	250 290,00 €	250 290,00 €	250 290,00 €	250 290,00 €	250 290,00 €
300	227,00 €	300 227,00 €	300 299,00 €	300 299,00 €	300 299,00 €	300 299,00 €	300 299,00 €
350	287,00 €	350 287,00 €	350 311,00 €	350 311,00 €	350 311,00 €	350 311,00 €	350 311,00 €
400	367,00 €	400 367,00 €	400 329,00 €	400 329,00 €	400 329,00 €	400 329,00 €	400 329,00 €
450	423,00 €	450 423,00 €	450 355,00 €	450 355,00 €	450 355,00 €	450 355,00 €	450 355,00 €
500	492,00 €	500 492,00 €	500 416,00 €	500 416,00 €	500 416,00 €	500 416,00 €	500 416,00 €
600	594,00 €	600 594,00 €	600 474,00 €	600 474,00 €	600 474,00 €	600 474,00 €	600 474,00 €

• \*1 Bei Wand-/Deckenblende bitte °-Zahl angeben

Dachdurchführung 5-15° mit Elastomerrand ziegelrot und Wetterkragen

Dachdurchführung 16-25° mit Elastomerrand schwarz und Wetterkragen


Dachdurchführung 16-25° mit Elastomerrand ziegelrot und Wetterkragen

Dachdurchführung 26-35° mit Elastomerrand schwarz und Wetterkragen

Dachdurchführung 26-35° mit Elastomerrand ziegelrot und Wetterkragen

Dachdurchführung 36-45° mit Elastomerrand schwarz und Wetterkragen

Dachdurchführung 36-45° mit Elastomerrand ziegelrot und Wetterkragen



DWECO2556-2Ø	DWECO2558-1Ø	DWECO2558-2Ø	DWECO2557-1Ø	DWECO2557-2Ø	DWECO2551-1Ø	DWECO2551-2Ø
130 216,00 €	130 216,00 €	130 216,00 €	130 216,00 €	130 216,00 €	130 216,00 €	130 216,00 €
150 235,00 €	150 235,00 €	150 235,00 €	150 235,00 €	150 235,00 €	150 235,00 €	150 235,00 €
160 242,00 €	160 242,00 €	160 242,00 €	160 242,00 €	160 242,00 €	160 242,00 €	160 242,00 €
180 251,00 €	180 251,00 €	180 251,00 €	180 251,00 €	180 251,00 €	180 251,00 €	180 251,00 €
200 258,00 €	200 258,00 €	200 258,00 €	200 258,00 €	200 258,00 €	200 258,00 €	200 258,00 €
250 290,00 €	250 290,00 €	250 290,00 €	250 290,00 €	250 290,00 €	250 290,00 €	250 290,00 €
300 299,00 €	300 299,00 €	300 299,00 €	300 299,00 €	300 299,00 €	300 299,00 €	300 299,00 €

DW-ECO 2.0 AL

Dachdurchführung (Silikon) inkl. Schrauben und Dichtmaterial, für Metalldach, Außendurchmesser 150-300mm (bis 400°C)

Dachdurchführung (Silikon) inkl. Schrauben und Dichtmaterial, für Faserzementwelldach, Außendurchmesser 150-300mm (bis 400°C)

Wand-/Deckenblende einteilig 0°

Wand-/Deckenblende einteilig 1-65°

Wand-/Deckenblende zweiteilig 0°

Wand-/Deckenblende zweiteilig 1-65°

Deckenblende für Hinterlüftung, einteilig, 0°



ZUAC2700	ZUAC2701	DWECO700	DWECO710	DWECO740	DWECO750	DWECO70HLØ
288,00 €	288,00 €	130 71,00 €	130 78,00 €	130 82,00 €	130 89,00 €	130 109,00 €
		150 74,00 €	150 82,00 €	150 95,00 €	150 105,00 €	150 112,00 €
		160 76,00 €	160 84,00 €	160 96,00 €	160 106,00 €	160 114,00 €
		180 78,00 €	180 87,00 €	180 97,00 €	180 107,00 €	180 115,00 €
		200 82,00 €	200 89,00 €	200 110,00 €	200 121,00 €	200 119,00 €
		250 103,00 €	250 112,00 €	250 112,00 €	250 126,00 €	250 140,00 €
		300 119,00 €	300 132,00 €	300 128,00 €	300 143,00 €	300 156,00 €
		350 151,00 €	350 166,00 €	350 152,00 €	350 168,00 €	350 178,00 €
		400 159,00 €	400 175,00 €	400 160,00 €	400 176,00 €	400 188,00 €
		450 170,00 €	450 190,00 €	450 174,00 €	450 195,00 €	450 198,00 €
		500 184,00 €	500 201,00 €	500 195,00 €	500 214,00 €	500 210,00 €
		600 196,00 €	600 217,00 €	600 204,00 €	600 224,00 €	600 234,00 €



# System DW-ECO 2.0 AL



Deckenblende für Hinterlüftung, ein-  
teilig, 1-65°

Deckenblende für Hinterlüftung, zwei-  
teilig, 0°

Deckenblende für Hinterlüftung, zwei-  
teilig, 1-65°

Wand-/Deckenblen-  
de zweiteilig 0-30°

Wand-/Deckenblen-  
de zweiteilig 31-45°

Deckenblende zwei-  
teilig 0-30°

Deckenblende zwei-  
teilig 31-45°



DWECO71HLØ		DWECO74HLØ		DWECO75HLØ		DWECO99VØ		DWECO98VØ		DWECO99VHLØ		DWECO98VHLØ	
130	117,00 €	130	119,00 €	130	126,00 €	130	66,00 €	130	78,00 €	130	103,00 €	130	115,00 €
150	119,00 €	150	130,00 €	150	141,00 €	150	69,00 €	150	82,00 €	150	106,00 €	150	119,00 €
160	121,00 €	160	132,00 €	160	143,00 €	160	71,00 €	160	84,00 €	160	107,00 €	160	120,00 €
180	122,00 €	180	140,00 €	180	144,00 €	180	72,00 €	180	87,00 €	180	109,00 €	180	121,00 €
200	126,00 €	200	147,00 €	200	159,00 €	200	78,00 €	200	89,00 €	200	115,00 €	200	126,00 €
250	149,00 €	250	149,00 €	250	164,00 €	250	101,00 €	250	112,00 €	250	137,00 €	250	149,00 €
300	168,00 €	300	166,00 €	300	178,00 €	300	119,00 €	300	132,00 €	300	156,00 €	300	168,00 €
350	195,00 €	350	191,00 €	350	207,00 €	350	147,00 €	350	159,00 €	350	184,00 €	350	195,00 €
400	204,00 €	400	197,00 €	400	214,00 €	400	153,00 €	400	166,00 €	400	191,00 €	400	202,00 €
450	216,00 €	450	213,00 €	450	233,00 €	450	175,00 €	450	178,00 €	450	202,00 €	450	216,00 €
500	227,00 €	500	233,00 €	500	251,00 €	500	190,00 €	500	193,00 €	500	216,00 €	500	229,00 €
600	253,00 €	600	241,00 €	600	260,00 €	600	205,00 €	600	217,00 €	600	241,00 €	600	253,00 €

Übergang EW glatt/  
DW-ECO-AL

Übergang EW-ALBI  
mit Muffe/DW-ECO-  
AL

Übergang DW-ECO-  
AL/EW-ALBI mit  
Muffe

Verschlusskappe für  
Kondensatablauf 1/2"  
(bis 200°C)

Klemmband (Ersatz-  
teil)

Messelement 250mm  
mit 1/2" Muffe und  
Verschlusschraube

Entwässerungs-  
element 250mm für  
horizontalen und  
vertikalen Einbau, mit  
1/2" Nippel



205-DWETN-AL...37Ø		205-DWETN-AL...37MØ		205-DWETN-AL...37AMØ		750ADK1/2		DWECO989Ø		205-DWETN-AL...51Ø		205-DWETN-AL...1494Ø	
A 130	73,00 €	A 130	101,00 €	A 130	79,00 €	4,00 €		130	19,00 €	A 130	125,00 €	A 130	235,00 €
A 150	74,00 €	A 150	102,00 €	A 150	80,00 €			150	20,00 €	A 150	131,00 €	A 150	247,00 €
A 160	78,00 €	A 160	105,00 €	A 160	82,00 €			160	21,00 €	A 160	140,00 €	A 160	262,00 €
A 180	80,00 €	A 180	108,00 €	A 180	84,00 €			180	22,00 €	A 180	148,00 €	A 180	277,00 €
A 200	83,00 €	A 200	114,00 €	A 200	89,00 €			200	25,00 €	A 200	155,00 €	A 200	291,00 €
C 250	91,00 €	C 250	123,00 €	C 250	95,00 €			250	26,00 €	C 250	188,00 €	C 250	345,00 €
C 300	96,00 €	C 300	131,00 €	C 300	102,00 €			300	27,00 €	C 300	234,00 €	C 300	412,00 €
C 350	105,00 €	C 350	141,00 €	C 350	111,00 €			350	29,00 €	C 350	289,00 €	C 350	488,00 €
C 400	126,00 €	C 400	163,00 €	C 400	131,00 €			400	30,00 €	C 400	386,00 €	C 400	604,00 €
F 450	146,00 €	F 450	187,00 €	F 450	151,00 €			450	33,00 €	F 450	426,00 €	F 450	662,00 €
F 500	159,00 €	F 500	203,00 €	F 500	164,00 €			500	34,00 €	F 500	436,00 €	F 500	694,00 €
F 600	205,00 €	F 600	259,00 €	F 600	211,00 €			600	40,00 €	F 600	511,00 €	F 600	805,00 €

• \*1 Bei Wand-/Deckenblende bitte °-Zahl angeben

Fitting 1/2" auf 1/2" für ZUAC2300, ZUAC2301, ZUAC2302, ZUAC2303 und ZUTE1904

Fitting 1/2" mit 1/2" Innengewinde für ZUAC2300, ZUAC2301, ZUAC2302, ZUAC2303 und ZUTE1904

Siphon gerade P1/M1

Siphon rechts P1/M1

Siphon links P1/M1

Trompetensiphon mit 200mm Sperrwasserhöhe P1/M1

Längenelement mit Revision (für Verbindungsleitung) (bis 200°C/P1)

Rgr. EW	Rgr. EW	Rgr. EW	Rgr. EW	Rgr. EW	Rgr. EW	Rgr. EW
<b>750FITTINGV-22</b>	<b>750FITTINGÜ-22 1/2</b>	<b>ZUAC2300</b>	<b>ZUAC2301</b>	<b>ZUAC2302</b>	<b>ZUAC2303</b>	<b>205-DWETN-AL...294Ø</b>
45,00 €	90,00 €	63,00 €	63,00 €	63,00 €	63,00 €	A 130 259,00 € A 150 273,00 € A 160 287,00 € A 180 298,00 € A 200 305,00 € C 250 345,00 € C 300 384,00 € C 350 425,00 € C 400 461,00 €

Schiebeelement für Verbindungsleitung 320-460mm (bis 200°C/P1)

Dichtring Silikon bis 200°C

Dichtring EPDM bis 120°C

Sparrenhalterung verstellbar 500-900mm

Sparrenhalterung light

3-Punkt-Abspannschelle

2-Punkt-Abspannschelle

	Rgr. EW	Rgr. EW				§ 19 Einschr.
<b>205-DWETN-AL...50Ø</b>	<b>ALBI26Ø</b>	<b>ALBI367Ø</b>	<b>DWECO55Ø</b>	<b>DWECO55LØ</b>	<b>DWECO42Ø</b>	<b>DWECO1057Ø</b>
A 130 198,00 €	130 25,00 €	130 25,00 €	130 149,00 €	130 84,00 €	130 40,00 €	130 40,00 €
A 150 228,00 €	150 25,00 €	150 25,00 €	150 160,00 €	150 86,00 €	150 41,00 €	150 41,00 €
A 160 244,00 €	160 26,00 €	160 26,00 €	160 165,00 €	160 87,00 €	160 42,00 €	160 42,00 €
A 180 263,00 €	180 27,00 €	180 27,00 €	180 168,00 €	180 105,00 €	180 43,00 €	180 43,00 €
A 200 308,00 €	200 29,00 €	200 29,00 €	200 194,00 €	200 107,00 €	200 44,00 €	200 44,00 €
C 250 396,00 €	250 32,00 €	250 32,00 €	250 218,00 €	250 112,00 €	250 45,00 €	250 45,00 €
C 300 539,00 €	300 33,00 €	300 33,00 €	300 227,00 €	300 114,00 €	300 57,00 €	300 57,00 €
C 350 672,00 €	350 35,00 €	350 35,00 €	350 309,00 €	350 117,00 €	350 69,00 €	350 69,00 €
	400 37,00 €	400 37,00 €	400 331,00 €		400 71,00 €	400 71,00 €
	450 42,00 €		450 373,00 €		450 72,00 €	450 72,00 €
	500 45,00 €		500 412,00 €		500 78,00 €	500 78,00 €
	600 56,00 €		600 462,00 €		600 89,00 €	600 89,00 €



# System DW-ECO 2.0 AL



Befestigungsset für 3-Punkt-Abspannschelle (verzinkt)

Abspannseil (verzinkt), Preis pro Meter

Falz-Klemme für 2-Punkt-Abspannschelle, 2 Stück

Dachhaken zur Befestigung von Abspannung 2 Stück

2-Punkt-Abspannschelle

Abspannrohre verstellbar bis 2m, je 2 Stangen Ø17,1x1,5mm/Ø20x1mm (für Windlastzone 1+2, bis Ø200mm)

Abspannrohre verstellbar bis 2m, je 2 Stangen Ø38,2x2mm/Ø42,4x2mm (für alle Windlastzonen)



Rgr. KEEW



Rgr. KEEW



€ NETTO



€ NETTO



\$ 19 Brutto



\$ 19 Brutto



\$ 19 Brutto

KEEW237	KEEW242	ZUDA1069	ZUDA1070	DWECO1057Ø	ZUDA904-2000	ZUDA1678-2000
56,00 €	13,00 €	33,00 €	32,00 €	130 40,00 €	191,00 €	302,00 €
				150 41,00 €		
				160 42,00 €		
				180 43,00 €		
				200 44,00 €		
				225 44,00 €		
				250 45,00 €		
				300 57,00 €		
				350 69,00 €		
				400 71,00 €		

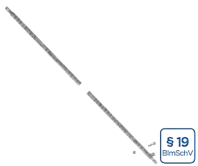
Abspannrohre verstellbar bis 3m, je 2 Stangen Ø17,1x1,5mm/Ø20x1mm (für Windlastzone 1+2, bis Ø200mm)

Abspannrohre verstellbar bis 3m, je 2 Stangen Ø38,2x2mm/Ø42,4x2mm (für alle Windlastzonen)


Abspannrohre verstellbar bis 4m, je 2 Stangen Ø17,1x1,5mm/Ø20x1mm (für Windlastzone 1+2, bis Ø200mm)

Abspannrohre verstellbar bis 4m, je 2 Stangen Ø38,2x2mm/Ø42,4x2mm (für alle Windlastzonen)

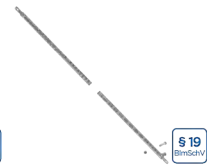
Edelstahl-Kragarm mit verschiebbarem statischen Wandhalter




\$ 19 Brutto



\$ 19 Brutto



\$ 19 Brutto



\$ 19 Brutto



\$ 19 Brutto

ZUDA904-3000	ZUDA1678-3000	ZUDA904-4000	ZUDA1678-4000	ZUTE1334Ø
219,00 €	345,00 €	302,00 €	470,00 €	130 754,00 €
				150 757,00 €

\*1



# System DW-BLACK

## BESCHREIBUNG

Schwarz matt pulverbeschichtete doppelwandige Systemabgasanlage aus Edelstahl für alle Regelfeuerstätten im Unterdruckbetrieb, in trockener oder feuchter Betriebsweise

## MATERIAL

Innen: L99  
Außen: Eloverzinkt

## OBERFLÄCHE

Schwarz matt pulverbeschichtet (RAL 9011MB)

Farben optional:

DW-GREY (RAL 7016M)

DW-WHITE (RAL 9010M)

## WANDSTÄRKE

Innen / Außen je 0,5 mm

## INNENDURCHMESSER

130 - 200 mm

Weitere auf Anfrage ab 80 mm

## DÄMMUNG

Mineralische Dämmung mit 25 mm Dicke

## VERBINDUNG

Steckverbindung Muffe / Sicke mit Klemmband

## KLEMMBAND

Inklusive

## BESTELLCODE

Der Artikelcode für Ihre Bestellung ergibt sich aus:

Artikelcode + Ø (Bsp: 16-290-DWETN05130).


Für eine andere Farbe verwenden Sie bitte statt 16-290-DWETN...(DW-BLACK) folgende Artikelcodes:

28-290-DWETN... (DW-GREY)

47-290-DWETN... (DW-WHITE)



DW-BLACK



## EIGENSCHAFTEN

- Preiswerte schwarz matt pulverbeschichtete Systemabgasanlage
- 70 mm breites, versenktes Klemmband
- Rußbrandbeständig oder feuchteunempfindlich

## EINSATZBEREICHE

- Regelfeuerstätten für Öl, Gas und Festbrennstoffe (naturbelassenes Holz, Koks, Torf, Kohle\*)
- \* ausgenommen Anthrazitkohle aus Ibbenbüren

## CE-ZERTIFIKATSNUMMER

0036 CPR 9174 137

## CE-KLASSIFIZIERUNGEN NACH DIN EN 1856-1

T450 - N1 - W - V2 - L99050 - G80

## VERBINDUNGSLEITUNG

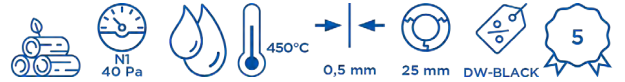
### CE-ZERTIFIKATSNUMMER

0036 CPR 9174 138

### CE-KLASSIFIZIERUNGEN NACH DIN EN 1856-2

T450 - N1 - W - V2 - L99050 - G170 M

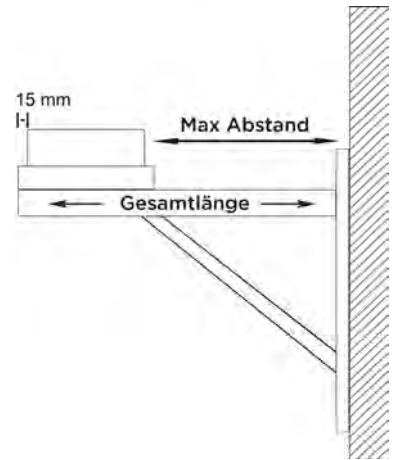




## BERECHNUNG DES MAXIMALEN WANDABSTANDES VON WANDSTÜTZE & QUERTRÄGER FÜR DAS SYSTEM DW-BLACK

Gesamtlänge der Wandstütze 350 mm    Gesamtlänge der Wandstütze 500 mm    Gesamtlänge der Wandstütze 750 mm    Bauteillänge (z.B. 350 mm Typ I) - 15 mm - (Ø innen + 50 mm) = max. Wandabstand

16-DW391		16-DW392		16-DW393	
Innenrohr Ø	max. Wandabstand in mm	Innenrohr Ø	max. Wandabstand in mm	Innenrohr Ø	max. Wandabstand in mm
130	155	130	305	130	555
150	135	150	285	150	535
180	108	180	255	180	505
200	85	200	235	200	485



Wandstütze und Querträger Typ I 350mm

Wandstütze und Querträger Typ II 500mm




Wandstütze und Querträger Typ III 750mm

Grundplatte mit Kondensatablauf unten und 1/2" Nippel

Grundplatte für Zwischenstütze

Grundplatte für Sockelmontage mit Kondensatablauf seitlich und 1/2" Nippel

Verschlusskappe für Kondensatablauf 1/2" (bis 200°C)



16-DW391	16-DW392	16-DW393	16-290-DWETN05Ø	16-290-DWETN07Ø	16-290-DWETN66Ø	750ADK1/2
129,00 €	145,00 €	178,00 €	130 105,00 €	130 109,00 €	130 127,00 €	4,00 €
			150 109,00 €	150 120,00 €	150 145,00 €	
			180 124,00 €	180 137,00 €	180 170,00 €	
			200 130,00 €	200 144,00 €	200 178,00 €	

Grundplatte für Kamin-erhöhung bis 450°C/NI (mit rundem Einschub, l=220mm), maximale Aufbauhöhe ab Grundplatte 1,5m


Revisions- (bis 450°C/NI)

Revisions- (bis 600°C/NI), eckige Öffnung 210x140mm

Längenelement 1000mm

Längenelement 500mm

Längenelement 250mm



16-290-DWETN08Ø	16-290-DWETN2747Ø	16-205-DWETN10Ø	16-290-DWETN2866Ø	16-290-DWETN13Ø	16-290-DWETN14Ø	16-290-DWETN15Ø
130 109,00 €	130 247,00 €	130 309,00 €	130 207,00 €	130 161,00 €	130 96,00 €	130 68,00 €
150 122,00 €	150 301,00 €	150 325,00 €	150 240,00 €	150 183,00 €	150 106,00 €	150 74,00 €
180 142,00 €	180 322,00 €	180 336,00 €	180 263,00 €	180 209,00 €	180 124,00 €	180 83,00 €
200 148,00 €	200 385,00 €	200 352,00 €	200 325,00 €	200 233,00 €	200 130,00 €	200 95,00 €

Längenelement  
500mm mit integ-  
riertem Wandfutter  
kürzbar für FERRO

Winkel 15°

Winkel 30°

Winkel 45°

Winkel 87°

Winkel 90°

Winkel 90° mit Revi-  
sionsöffnung



16-290-DWETN1661Ø	16-290-DWETN16Ø	16-290-DWETN17Ø	16-290-DWETN18Ø	16-290-DWETN64Ø	16-290-DWETN60Ø	16-205-DWETN19Ø
130 165,00 €	130 92,00 €	130 97,00 €	130 105,00 €	130 213,00 €	130 213,00 €	130 316,00 €
150 181,00 €	150 104,00 €	150 107,00 €	150 109,00 €	150 219,00 €	150 219,00 €	150 326,00 €
180 188,00 €	180 113,00 €	180 118,00 €	180 120,00 €	180 239,00 €	180 239,00 €	180 343,00 €
200 213,00 €	200 118,00 €	200 124,00 €	200 135,00 €	200 245,00 €	200 245,00 €	200 380,00 €

Mündungsabschluss  
(bis 450°C/N1)

Mündungsrohr für  
DW-BLACK

Regenhaube

Wetterkragen/Wand-  
rosette

Übergang EW glatt/  
DW-BLACK

Übergang EW/DW-  
BLACK mit integ-  
riertem Wandfutter  
gerade für FERRO

Wandhalter 50mm



16-205-DWETN32Ø	16-205-DWETN2904Ø	16-215-DWECO33Ø	16-390-DWECO31Ø	16-290-DWETN37Ø	16-290-DWETN37GWFØ	16-DWECO21Ø
130 50,00 €	130 191,00 €	130 71,00 €	130 29,00 €	130 57,00 €	130 102,00 €	130 50,00 €
150 55,00 €	150 214,00 €	150 76,00 €	150 32,00 €	150 58,00 €	150 107,00 €	150 56,00 €
180 57,00 €	180 239,00 €	180 80,00 €	180 34,00 €	180 61,00 €	180 112,00 €	180 58,00 €
200 58,00 €	200 261,00 €	200 92,00 €	200 36,00 €	200 64,00 €	200 120,00 €	200 60,00 €

Wandhalter ver-  
stellbar 50-150mm,  
einstrebig

Wand- und Decken-  
abstandshalter ver-  
stellbar 50-250mm,  
einstrebig

Wandhalter verstell-  
bar 250-360mm,  
einstrebig

Wand- und Kopf-  
teil für Wandhalter,  
Wandabstand ab  
250mm

Verlängerungs-  
rohr 30x30mm für  
DWECO20 einstrebig  
l=1000mm

Verlängerungs-  
rohr 30x30mm für  
DWECO20 einstrebig  
l=500mm

Dachdurchführung  
5-15° mit Elastomer-  
rand schwarz und  
Wetterkragen

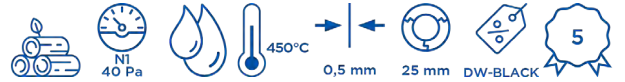


16-DWECO22Ø	16-DWECO23Ø	16-DWECO24Ø	16-DWECO20Ø	16-DW86	16-DW85	16-DWECO2556-1Ø
130 89,00 €	130 107,00 €	130 144,00 €	130 104,00 €	86,00 €	63,00 €	130 238,00 €
150 91,00 €	150 110,00 €	150 145,00 €	150 105,00 €			150 259,00 €
180 94,00 €	180 112,00 €	180 148,00 €	180 107,00 €			180 277,00 €
200 95,00 €	200 117,00 €	200 155,00 €	200 109,00 €			200 285,00 €

DW-BLACK



# System DW-BLACK



Dachdurchführung  
5-15° mit Elastomer-  
rand ziegelrot und  
Wetterkragen

Dachdurchführung  
16-25° mit Elastomer-  
rand schwarz und  
Wetterkragen





Dachdurchführung  
16-25° mit Elastomer-  
rand ziegelrot und  
Wetterkragen

Dachdurchführung  
26-35° mit Elasto-  
merrand schwarz und  
Wetterkragen

Dachdurchführung  
26-35° mit Elasto-  
merrand ziegelrot  
und Wetterkragen

Dachdurchführung  
36-45° mit Elasto-  
merrand schwarz und  
Wetterkragen

Dachdurchführung  
36-45° mit Elasto-  
merrand ziegelrot  
und Wetterkragen



16-DWECO2556-20	16-DWECO2558-10	16-DWECO2558-20	16-DWECO2557-10	16-DWECO2557-20	16-DWECO2551-10	16-DWECO2551-20
130 238,00 €	130 238,00 €	130 238,00 €	130 238,00 €	130 238,00 €	130 238,00 €	130 238,00 €
150 259,00 €	150 259,00 €	150 259,00 €	150 259,00 €	150 259,00 €	150 259,00 €	150 259,00 €
180 277,00 €	180 277,00 €	180 277,00 €	180 277,00 €	180 277,00 €	180 277,00 €	180 277,00 €
200 285,00 €	200 285,00 €	200 285,00 €	200 285,00 €	200 285,00 €	200 285,00 €	200 285,00 €

Wand-/Deckenblende  
einteilig 1-65°

Wand-/Deckenblende  
zweiteilig 0°

Wand-/Deckenblende  
zweiteilig 1-65°

Deckenblende für  
Hinterlüftung, ein-  
teilig, 0°

Deckenblende für  
Hinterlüftung, ein-  
teilig, 1-65°

Deckenblende für  
Hinterlüftung, zwei-  
teilig, 0°

Deckenblende für  
Hinterlüftung, zwei-  
teilig, 1-65°



16-DWECO710	16-DWECO740	16-DWECO750	16-DWECO70HL0	16-DWECO71HL0	16-DWECO74HL0	16-DWECO75HL0
130 86,00 €	130 91,00 €	130 98,00 €	130 120,00 €	130 129,00 €	130 131,00 €	130 139,00 €
150 91,00 €	150 105,00 €	150 116,00 €	150 124,00 €	150 131,00 €	150 143,00 €	150 156,00 €
180 96,00 €	180 107,00 €	180 118,00 €	180 127,00 €	180 135,00 €	180 154,00 €	180 159,00 €
200 98,00 €	200 121,00 €	200 134,00 €	200 131,00 €	200 139,00 €	200 162,00 €	200 175,00 €

Wand-/Deckenblende  
zweiteilig 0-30°

Wand-/Deckenblende  
zweiteilig 31-45°

Deckenblende für  
Hinterlüftung, zwei-  
teilig, 31-45°

Deckenblende für  
Hinterlüftung, zwei-  
teilig, 0°-30°

Klemmband 2.0

Sparrenhalter ver-  
stellbar 500-900mm

3-Punkt-Abspann-  
schelle



16-DWECO99V0	16-DWECO98V0	16-DWECO98VHL0	16-DWECO99VHL0	16-DWECO9890	16-DWECO550	16-DWECO420
130 73,00 €	130 86,00 €	130 127,00 €	130 114,00 €	130 21,00 €	130 164,00 €	130 44,00 €
150 76,00 €	150 91,00 €	150 131,00 €	150 117,00 €	150 22,00 €	150 176,00 €	150 45,00 €
180 80,00 €	180 96,00 €	180 134,00 €	180 120,00 €	180 25,00 €	180 186,00 €	180 48,00 €
200 86,00 €	200 98,00 €	200 139,00 €	200 127,00 €	200 28,00 €	200 213,00 €	200 49,00 €

Spraydose Ersatz-  
farbe RAL9011MB,  
400ml



€  
NETTO

16-LACK-DOSE


10,00 €



# PLANUNG LEICHT GEMACHT

PER KLICK BEQUEM ZUR BAUTEILZEICHUNG

# NEU



Bei Klick auf das Produktbild unserer ständig aktualisierten Preislisten unter [www.jeremias.de/downloads](http://www.jeremias.de/downloads) erhalten Sie ab sofort die jeweilige Bauteilzeichnung mit allen wichtigen Maßen als pdf.

TESTEN SIE DAS NEUE FEATURE JETZT!



## BESCHREIBUNG

Der Allrounder:

Doppelwandige, druckdichte Systemabgasanlage aus Edelstahl mit konisch dichtender Verbindung

## MATERIAL

Innen: 1.4404 (316L) / 1.4571 (316Ti)

Optional: 1.4828 (309)

Außen: 1.4301 (304)

## OBERFLÄCHE

Hochglanz

Optional: matt + 15%, lackiert: reduzierter Rabatt (siehe Konditionsvereinbarung), gebürstet + 15%

(Ersatzfarbe zum Ausbessern muss ausdrücklich mitbestellt werden. Code: LACK-DOSE, 17,00 € netto pro 400 ml Dose)

## WANDSTÄRKE

Innen / Außen je 0,6 mm

Weitere auf Anfrage

## INNENDURCHMESSER

80 - 600 mm

Weitere auf Anfrage bis 1000 mm

## DÄMMUNG

Mineralische Dämmung mit 32,5 mm Dicke,

Dämmung 50 mm gegen Aufpreis möglich

## VERBINDUNG

Konische Verbindungstechnik

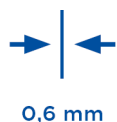
## KLEMMBAND

Inklusive

## BESTELLCODE

Der Artikelcode für Ihre Bestellung ergibt sich aus: Artikelcode + Ø (Bsp: DWKL04180). Abweichungen entnehmen Sie bitte dem jeweiligen Code.

Allroundpaste wird in entsprechender Menge beigelegt



## EIGENSCHAFTEN

- Metallisch konische Flächendichtung
- Konisch kürzbare KLK-Längenelemente lieferbar
- Druckdicht bis 5000 Pa ohne Flansche und separate Dichtung
- Auch für hohe Temperaturen geeignet
- Rußbrandbeständig oder feuchteunempfindlich

## EINSATZBEREICHE

- Regelfeuerstätten für Öl, Gas und Festbrennstoffe (naturbelassenes Holz, Koks, Torf, Kohle\*)
  - Brennwertgeräte
  - Lüftungssysteme
  - Backöfen
  - BHKW, Notstromaggregate
- \* ausgenommen Anthrazitkohle aus Ibbenbüren

## CE-ZERTIFIKATSNUMMER

0036 CPR 9174 002

## CE-KLASSIFIZIERUNGEN NACH DIN EN 1856-1

T200 - P1 - W - V2 - L50060 - O00

T200 - H1 - W - V2 - L50060 - Oxx

T400 - N1 - D - V3 - L50060 - Gxx

T400 - N1 - W - V2 - L50060 - Oxx

T400 - P1 - W - V2 - L50060 - Oxx

T450 - H1 - W - V2 - L50060 - Oxx

T600 - N1 - D - V3 - L50060 - Gxx

T600 - H1 - W - V2 - L50060 - Gxx

xx = Abstände zu brennbaren Baustoffen sind Ø-abhängig, siehe Leistungserklärungen

## DW-KL / DW-KH VERBINDUNGSLEITUNG

### CE-ZERTIFIKATSNUMMER

0036 CPR 9174 041

### CE-KLASSIFIZIERUNGEN NACH DIN EN 1856-2

T200 - P1 - W - V2 - L50060 - O00M

T200 - H1 - W - V2 - L50060 - O20M

T450 - H1 - W - V2 - L50060 - O50M

T600 - N1 - D - V3 - L50060 - G100M

T600 - H1 - W - V2 - L50060 - G100M



Konsolbleche  
verstellbar von 50-  
150mm

Konsolbleche  
verstellbar von 150-  
250mm

Konsolbleche ver-  
stellbar von 250-  
360mm

Wandstütze und  
Querträger Typ I  
350mm

Wandstütze und  
Querträger Typ II  
500mm

Wandstütze und  
Querträger Typ III  
750mm

Wandstütze und  
Querträger Typ IV  
1030mm

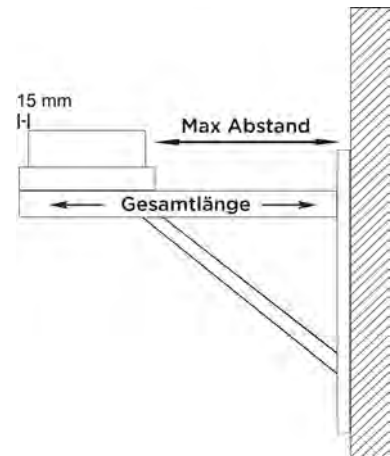


	DW010	DW020	DW490	DW391	DW392	DW393	DW407
080	74,00 €	080 98,00 €	080 128,00 €	117,00 €	132,00 €	161,00 €	264,00 €
100	75,00 €	100 99,00 €	100 132,00 €				
130	78,00 €	130 112,00 €	130 147,00 €				
150	83,00 €	150 140,00 €	150 184,00 €				
180	112,00 €	180 165,00 €	180 217,00 €				
200	175,00 €	200 278,00 €	200 444,00 €				
225	199,00 €	225 285,00 €	225 462,00 €				
250	236,00 €	250 289,00 €	250 474,00 €				
300	262,00 €	300 305,00 €	300 532,00 €				
350	321,00 €		350 573,00 €				
400	391,00 €						
450	448,00 €						
500	505,00 €						
600	615,00 €						

## BERECHNUNG DES MAXIMALEN WANDABSTANDES VON WANDSTÜTZE & QUERTRÄGER FÜR DAS SYSTEM DW-KL

Gesamtlänge der Wandstütze 350 mm    Gesamtlänge der Wandstütze 500 mm    Gesamtlänge der Wandstütze 750 mm    Gesamtlänge der Wandstütze 1030 mm    Bauteillänge (z.B. 350 mm Typ I) - 15 mm - (Ø innen + 65 mm) = max. Wandabstand

	DW391		DW392		DW393		DW407	
Innenrohr Ø	max. Wandabstand in mm	Innenrohr Ø	max. Wandabstand in mm	Innenrohr Ø	max. Wandabstand in mm	Innenrohr Ø	max. Wandabstand in mm	
080	190	080	340	080	590	080	870	
100	170	100	320	100	570	100	850	
130	140	130	290	130	540	130	820	
150	120	150	270	150	520	150	800	
180	90	180	240	180	490	180	770	
200	70	200	220	200	470	200	750	
225	45	225	195	225	445	225	725	
		250	170	250	420	250	700	
		300	120	300	370	300	650	
		350	70	350	320	350	600	
				400	270	400	550	
				450	220	450	500	
				500	170	500	450	
				600	85	600	365	





- \*1 Ab DN350 sind die Konsolbleche entgegen der Darstellung um 180° gedreht zu montieren

Wasserableitblech für Wandstütze, 2 Stück    Wasserableitblech für Wandstütze, 2 Stück    Wasserableitblech für Wandstütze, 2 Stück    Teleskopstütze 250-690mm mit Teleskopkopf mit Kondensatablauf seitlich und 1/2" Nippel    Teleskopstütze 250-1190mm mit Teleskopkopf mit Kondensatablauf seitlich und 1/2" Nippel    Teleskopstütze für Winkel mit Stützfuß l=500mm    Winkel 87° mit Stützfuß

ZUTE1425	ZUTE1426	ZUTE1427	DWKL03Ø	DWKL04Ø	DWA1144Ø	DWKL57Ø
11,00 €	11,00 €	11,00 €	080 227,00 €	080 318,00 €	145 119,00 €	080 234,00 €
			100 235,00 €	100 320,00 €	165 122,00 €	100 247,00 €
			130 241,00 €	130 327,00 €	195 144,00 €	130 260,00 €
			150 245,00 €	150 328,00 €	215 147,00 €	150 303,00 €
			180 278,00 €	180 348,00 €	245 159,00 €	180 328,00 €
			200 297,00 €	200 355,00 €	265 160,00 €	200 411,00 €
			225 299,00 €	225 356,00 €	290 161,00 €	225 465,00 €
			250 301,00 €	250 357,00 €	315 165,00 €	250 519,00 €
			300 455,00 €	300 482,00 €	365 199,00 €	300 626,00 €
			350 459,00 €	350 496,00 €	415 220,00 €	350 694,00 €
			400 471,00 €	400 506,00 €	465 253,00 €	400 793,00 €
			450 483,00 €	450 513,00 €	515 299,00 €	450 891,00 €
			500 502,00 €	500 654,00 €	565 341,00 €	500 993,00 €
			600 594,00 €	600 665,00 €	665 386,00 €	600 1.192,00 €

Grundplatte mit Steckring für Winkel mit Stützfuß    Winkel 87° mit Stützfuß und Abgang auf DW-KH    Grundplatte mit Kondensatablauf unten und 1/2" Nippel    Grundplatte mit Kondensatablauf seitlich und 1/2" Nippel    Grundplatte für Sockelmontage mit Kondensatablauf seitlich und 1/2" Nippel    Grundplatte für Zwischenstütze mit DW-KL Winkel 87° schwenkbar    Grundplatte für Zwischenstütze mit DW-KH Winkel 87° schwenkbar

DWA2803Ø	DWKL1195Ø	DWKL05Ø	DWKL06Ø	DWKL66Ø	DWKL2411Ø	DWKL2412Ø
145 57,00 €	080 264,00 €	080 89,00 €	080 110,00 €	080 111,00 €	080 373,00 €	080 400,00 €
165 59,00 €	100 280,00 €	100 94,00 €	100 112,00 €	100 112,00 €	100 387,00 €	100 416,00 €
195 69,00 €	130 291,00 €	130 101,00 €	130 127,00 €	130 125,00 €	130 436,00 €	130 464,00 €
215 76,00 €	150 342,00 €	150 105,00 €	150 145,00 €	150 142,00 €	150 479,00 €	150 516,00 €
245 80,00 €	180 367,00 €	180 122,00 €	180 168,00 €	180 165,00 €	180 521,00 €	180 557,00 €
265 81,00 €	200 451,00 €	200 127,00 €	200 176,00 €	200 172,00 €	200 551,00 €	200 595,00 €
290 82,00 €	225 510,00 €	225 133,00 €	225 202,00 €	225 196,00 €	225 635,00 €	225 688,00 €
315 83,00 €	250 571,00 €	250 140,00 €	250 224,00 €	250 217,00 €	250 717,00 €	250 782,00 €
365 88,00 €	300 720,00 €	300 150,00 €	300 249,00 €	300 241,00 €	300 822,00 €	300 925,00 €
415 95,00 €	350 784,00 €	350 245,00 €	350 285,00 €	350 263,00 €	350 866,00 €	350 965,00 €
465 99,00 €	400 889,00 €	400 305,00 €	400 423,00 €	400 390,00 €	400 1.023,00 €	400 1.133,00 €
515 130,00 €	450 1.012,00 €	450 381,00 €	450 451,00 €	450 429,00 €	450 1.202,00 €	450 1.341,00 €
565 164,00 €	500 1.175,00 €	500 432,00 €	500 512,00 €	500 492,00 €	500 1.368,00 €	500 1.531,00 €
665 174,00 €	600 1.475,00 €	600 525,00 €	600 594,00 €	600 594,00 €	600 1.666,00 €	600 1.934,00 €



# System DW-KL



Grundplatte für Zwischenstütze mit Abgang auf DW-KH

Grundplatte für Zwischenstütze


Grundplatte für Kaminerhöhung (mit rundem Einschub, l=250mm) maximale Aufbauhöhe ab Grundplatte 1,5m

Grundplatte geschlossen

Grundplatte geschlossen passend für Winkel mit Stützfuß

Revisionselement (bis 200°C/PI)

Revisionselement (bis 600°C/NI)



DWKL1192Ø		DWKL07Ø		DWKL08Ø		DWKL09Ø		DWA09Ø		DWKL10Ø		DWKL10GØ	
080	126,00 €	080	96,00 €	080	153,00 €	080	71,00 €	145	58,00 €	080	348,00 €	080	365,00 €
100	132,00 €	100	99,00 €	100	171,00 €	100	72,00 €	165	60,00 €	100	365,00 €	100	377,00 €
130	145,00 €	130	114,00 €	130	188,00 €	130	78,00 €	195	64,00 €	130	371,00 €	130	383,00 €
150	166,00 €	150	128,00 €	150	209,00 €	150	82,00 €	215	69,00 €	150	390,00 €	150	402,00 €
180	188,00 €	180	149,00 €	180	250,00 €	180	88,00 €	245	75,00 €	180	408,00 €	180	421,00 €
200	196,00 €	200	153,00 €	200	281,00 €	200	89,00 €	265	76,00 €	200	426,00 €	200	440,00 €
225	220,00 €	225	174,00 €	225	309,00 €	225	94,00 €	290	78,00 €	225	443,00 €	225	458,00 €
250	251,00 €	250	199,00 €	250	335,00 €	250	95,00 €	315	80,00 €	250	463,00 €	250	475,00 €
300	306,00 €	300	214,00 €	300	377,00 €	300	97,00 €	365	82,00 €	300	492,00 €	300	505,00 €
350	329,00 €	350	240,00 €	350	381,00 €	350	106,00 €	415	94,00 €	350	532,00 €	350	548,00 €
400	448,00 €	400	350,00 €	400	463,00 €	400	172,00 €	465	160,00 €	400	751,00 €	400	763,00 €
450	526,00 €	450	406,00 €	450	513,00 €	450	234,00 €	515	219,00 €	450	780,00 €	450	794,00 €
500	644,00 €	500	464,00 €	500	546,00 €	500	272,00 €	565	258,00 €	500	845,00 €	500	857,00 €
600	820,00 €	600	533,00 €	600	741,00 €	600	283,00 €	665	267,00 €	600	891,00 €	600	904,00 €

Revisionselement feuchte Betriebsweise (bis 250°C/HI)

Revisionselement trockene Betriebsweise (für 600°C/HI)

T-Anschluss 45° mit Wassernase

T-Anschluss 87°

T-Anschluss 87° mit Abgang auf DW-KH

Längenelement 1000mm

Längenelement 500mm



DWKL10HTWØ		DWKL10HTDØ		DWKL12Ø		DWKL11Ø		DWKL1191Ø		DWKL13Ø		DWKL14Ø	
080	529,00 €	080	529,00 €	080	345,00 €	080	229,00 €	080	260,00 €	080	163,00 €	080	88,00 €
100	557,00 €	100	557,00 €	100	347,00 €	100	230,00 €	100	262,00 €	100	164,00 €	100	89,00 €
130	566,00 €	130	566,00 €	130	373,00 €	130	241,00 €	130	272,00 €	130	173,00 €	130	99,00 €
150	621,00 €	150	621,00 €	150	400,00 €	150	281,00 €	150	318,00 €	150	199,00 €	150	112,00 €
180	694,00 €	180	694,00 €	180	431,00 €	180	305,00 €	180	342,00 €	180	225,00 €	180	132,00 €
200	713,00 €	200	713,00 €	200	566,00 €	200	377,00 €	200	418,00 €	200	251,00 €	200	140,00 €
225	796,00 €	225	796,00 €	225	633,00 €	225	424,00 €	225	471,00 €	225	296,00 €	225	159,00 €
250	812,00 €	250	812,00 €	250	701,00 €	250	477,00 €	250	526,00 €	250	335,00 €	250	176,00 €
300	845,00 €	300	845,00 €	300	800,00 €	300	573,00 €	300	667,00 €	300	408,00 €	300	233,00 €
350	891,00 €	350	891,00 €	350	869,00 €	350	612,00 €	350	704,00 €	350	539,00 €	350	294,00 €
400	1.108,00 €	400	1.108,00 €	400	1.210,00 €	400	805,00 €	400	903,00 €	400	610,00 €	400	404,00 €
450	1.139,00 €	450	1.139,00 €	450	1.305,00 €	450	862,00 €	450	981,00 €	450	640,00 €	450	443,00 €
500	1.216,00 €	500	1.216,00 €	500	1.441,00 €	500	955,00 €	500	1.136,00 €	500	707,00 €	500	463,00 €
600	1.262,00 €	600	1.262,00 €	600	1.602,00 €	600	1.055,00 €	600	1.340,00 €	600	811,00 €	600	525,00 €

Längenelement  
330mm

Längenelement  
300mm

Längenelement  
250mm

Längenelement  
220mm

Längenelement  
980mm konisch  
kürzbar

Längenelement  
500mm konisch  
kürzbar

Längenelement  
250mm konisch  
kürzbar



DWKL207Ø		DWKL209Ø		DWKL15Ø		DWKL208Ø		DWKLK13Ø		DWKLK14Ø		DWKLK15Ø	
080	72,00 €	080	71,00 €	080	67,00 €	080	56,00 €	080	211,00 €	080	115,00 €	080	86,00 €
100	74,00 €	100	74,00 €	100	69,00 €	100	57,00 €	100	212,00 €	100	117,00 €	100	88,00 €
130	83,00 €	130	78,00 €	130	72,00 €	130	59,00 €	130	225,00 €	130	127,00 €	130	94,00 €
150	94,00 €	150	84,00 €	150	81,00 €	150	64,00 €	150	259,00 €	150	145,00 €	150	106,00 €
180	106,00 €	180	96,00 €	180	88,00 €	180	71,00 €	180	294,00 €	180	170,00 €	180	115,00 €
200	122,00 €	200	112,00 €	200	105,00 €	200	83,00 €	200	326,00 €	200	178,00 €	200	133,00 €
225	140,00 €	225	125,00 €	225	118,00 €	225	95,00 €	225	383,00 €	225	205,00 €	225	151,00 €
250	153,00 €	250	141,00 €	250	132,00 €	250	106,00 €	250	433,00 €	250	230,00 €	250	170,00 €
300	213,00 €	300	194,00 €	300	178,00 €	300	142,00 €	300	528,00 €	300	301,00 €	300	233,00 €
350	235,00 €	350	214,00 €	350	198,00 €	350	160,00 €	350	701,00 €	350	379,00 €	350	256,00 €
400	387,00 €	400	348,00 €	400	326,00 €	400	260,00 €	400	793,00 €	400	526,00 €	400	423,00 €
450	404,00 €	450	371,00 €	450	343,00 €	450	275,00 €						
500	434,00 €	500	395,00 €	500	368,00 €	500	294,00 €						
600	489,00 €	600	443,00 €	600	413,00 €	600	328,00 €						

DW-KL

Längenelement mit  
Revision für Ver-  
bindungsleitung (bis  
200°C/P1)

Längenelement mit  
Revision für Ver-  
bindungsleitung (bis  
600°C/N1)

Wandhalter 50mm

Wandhalter ver-  
stellbar 50-150mm,  
einstrebig

Wandhalter ver-  
stellbar 50-150mm,  
zweistrebig

Wandhalter ver-  
stellbar 50-250mm,  
einstrebig

Wandhalter ver-  
stellbar 50-250mm,  
zweistrebig



DWKL294Ø		DWKL294GØ		DW21Ø		DW22Ø		DW22Ø		DW23Ø		DW23Ø	
080	243,00 €	080	233,00 €	080	49,00 €	080	81,00 €	250	97,00 €	080	94,00 €	250	110,00 €
100	244,00 €	100	234,00 €	100	50,00 €	100	82,00 €	300	112,00 €	100	95,00 €	300	125,00 €
130	264,00 €	130	253,00 €	130	55,00 €	130	83,00 €	350	117,00 €	130	97,00 €	350	128,00 €
150	283,00 €	150	270,00 €	150	56,00 €	150	84,00 €	400	133,00 €	150	99,00 €	400	161,00 €
180	305,00 €	180	288,00 €	180	58,00 €	180	86,00 €	450	167,00 €	180	101,00 €	450	207,00 €
200	314,00 €	200	296,00 €	200	59,00 €	200	89,00 €	500	186,00 €	200	105,00 €	500	237,00 €
225	329,00 €	225	312,00 €	225	60,00 €	225	94,00 €	600	249,00 €	225	106,00 €	600	290,00 €
250	355,00 €	250	329,00 €	250	64,00 €								
300	400,00 €	300	377,00 €	300	75,00 €								
350	442,00 €	350	420,00 €	350	78,00 €								
400	483,00 €	400	459,00 €	400	83,00 €								
450	551,00 €	450	526,00 €	450	98,00 €								
500	618,00 €	500	596,00 €	500	119,00 €								
600	692,00 €	600	667,00 €	600	124,00 €								



# System DW-KL



Wandhalter verstellbar 250-360mm, einstrebig

Wandhalter verstellbar 50-360mm, zweistrebig

Wand- und Kopfteil für Wandhalter, Wandabstand ab 250mm, einstrebig

Wand- und Kopfteil für Wandhalter, Wandabstand bis 250mm, zweistrebig

Wandhalter mit Gelenk kürzbar 140-300mm

Verlängerungsrohr 30x30mm für DW20 einstrebig l=1000mm

Verlängerungsrohr 30x30mm für DW20 einstrebig l=500mm



DW240		DW240		DW200		DW200		DW24MG0		DW86		DW85	
080	126,00 €	250	144,00 €	080	87,00 €	250	115,00 €	080	239,00 €		78,00 €		57,00 €
100	126,00 €	300	160,00 €	100	89,00 €	300	134,00 €	100	240,00 €				
130	130,00 €	350	163,00 €	130	97,00 €	350	167,00 €	130	242,00 €				
150	132,00 €	400	196,00 €	150	97,00 €	400	263,00 €	150	243,00 €				
180	134,00 €	450	241,00 €	180	99,00 €	450	309,00 €	180	245,00 €				
200	140,00 €	500	270,00 €	200	101,00 €	500	321,00 €	200	249,00 €				
225	141,00 €	600	302,00 €	225	105,00 €	600	348,00 €	225	251,00 €				
								250	253,00 €				

Wandhalter statisch, 50mm

Wandhalter statisch, verstellbar 50-150mm

Wandhalter statisch, verstellbar 50-250mm

Wandhalter statisch, verstellbar 50-360mm

Wandhalter Design Plus verstellbar 50-150mm

Wandhalter Design Plus verstellbar 50-250mm

Wandhalter Design Plus verstellbar 250-360mm



DW450		DW460		DW470		DW480		DW3860		DW3870		DW3890	
225	117,00 €	225	210,00 €	225	213,00 €	225	250,00 €	080	81,00 €	080	90,00 €	080	125,00 €
250	121,00 €	250	219,00 €	250	225,00 €	250	265,00 €	100	82,00 €	100	94,00 €	100	126,00 €
300	135,00 €	300	222,00 €	300	242,00 €	300	267,00 €	130	84,00 €	130	97,00 €	130	130,00 €
350	149,00 €	350	229,00 €	350	243,00 €	350	274,00 €	150	86,00 €	150	98,00 €	150	132,00 €
400	176,00 €	400	247,00 €	400	259,00 €	400	295,00 €	180	88,00 €	180	101,00 €	180	134,00 €
450	220,00 €	450	274,00 €	450	289,00 €	450	331,00 €	200	89,00 €	200	105,00 €	200	140,00 €
500	239,00 €	500	299,00 €	500	313,00 €	500	342,00 €	225	94,00 €	225	107,00 €	225	141,00 €
600	259,00 €	600	345,00 €	600	357,00 €	600	437,00 €	250	97,00 €	250	110,00 €	250	144,00 €

Matte zur Schallentkopplung passend für DW21  
 Matte zur Schallentkopplung passend für DW22 und DW23, für Ø080-225mm  
 Matte zur Schallentkopplung passend für DW24 und DW20, für Ø080-225mm  
 Matte zur Schallentkopplung passend für DW22, DW23, DW24 und DW20  
 Matte zur Schallentkopplung passend für DW45, DW46, DW47 und DW48, 1 Stück, für Ø080-450mm  
 Matte zur Schallentkopplung passend für DW45, DW46, DW47 und DW48, 1 Stück, für Ø500-600mm  
 Matte zur Schallentkopplung passend für DW389, für Ø080-250mm

für Ø ZUAC2242-NR		ZUAC2243	ZUAC2244	für Ø ZUAC2245-NR		ZUAC2246	ZUAC2247	ZUAC2272
080-115	57,00 € -1	59,00 €	60,00 €	250	80,00 € -2	48,00 €	78,00 €	59,00 €
130	59,00 € -2			300-350	82,00 € -3			
150-160	65,00 € -3			400-450	122,00 € -4			
180	52,00 € -4			500	124,00 € -5			
200-225	58,00 € -5			600	125,00 € -6			
250	64,00 € -6							
300-350	78,00 € -7							
400-450	81,00 € -8							
500	83,00 € -9							
600	87,00 € -10							

Matte zur Schallentkopplung passend für DW386 und DW387, für Ø080-250mm

Winkel 15°      Winkel 30°      Winkel 42°      Winkel 45°      Winkel 87°      Winkel 90°

ZUAC2273	DWKL16Ø	DWKL17Ø	DWKL2231Ø	DWKL18Ø	DWKL64Ø	DWKL60Ø
61,00 €	080 88,00 €	080 94,00 €	080 102,00 €	080 102,00 €	080 204,00 €	080 204,00 €
	100 89,00 €	100 96,00 €	100 103,00 €	100 103,00 €	100 205,00 €	100 205,00 €
	130 96,00 €	130 101,00 €	130 106,00 €	130 106,00 €	130 213,00 €	130 213,00 €
	150 106,00 €	150 111,00 €	150 112,00 €	150 112,00 €	150 219,00 €	150 219,00 €
	180 117,00 €	180 120,00 €	180 124,00 €	180 124,00 €	180 241,00 €	180 241,00 €
	200 121,00 €	200 126,00 €	200 140,00 €	200 140,00 €	200 247,00 €	200 247,00 €
	225 125,00 €	225 130,00 €	225 151,00 €	225 151,00 €	225 267,00 €	225 267,00 €
	250 127,00 €	250 133,00 €	250 161,00 €	250 161,00 €	250 281,00 €	250 281,00 €
	300 172,00 €	300 193,00 €	300 227,00 €	300 227,00 €	300 348,00 €	300 348,00 €
	350 219,00 €	350 241,00 €	350 272,00 €	350 272,00 €	350 432,00 €	350 432,00 €
	400 296,00 €	400 322,00 €	400 342,00 €	400 342,00 €	400 465,00 €	400 465,00 €
	450 340,00 €	450 373,00 €	450 424,00 €	450 424,00 €	450 493,00 €	450 493,00 €
	500 424,00 €	500 466,00 €	500 504,00 €	500 504,00 €	500 667,00 €	500 667,00 €
	600 487,00 €	600 535,00 €	600 582,00 €	600 582,00 €	600 891,00 €	600 891,00 €



Anschlusswinkel 87° mit Revision (bis 200°C/P1) geeignet für die Kombination mit DWKLO7

Anschlusswinkel 87° mit Revision, geeignet für die Kombination mit DWKLO7, feuchte Betriebsweise (bis 250°C/H1)

Anschlusswinkel 87° mit Revision, geeignet für die Kombination mit DWKLO7, trockene Betriebsweise (bis 600°C/H1)

Winkel 87° mit Revisionsöffnung (bis 200°C/P1)

Winkel 87° mit Revisionsöffnung für feuchte Betriebsweise (bis 250°C/H1)

Winkel 87° mit Revisionsöffnung für trockene Betriebsweise (bis 600°C/H1)

Winkel 87° mit Revisionsöffnung (bis 600°C/N1)



DWKL63Ø	DWKL63HTWØ	DWKL63HTDØ	DWKL67Ø	DWKL67HTWØ	DWKL67HTDØ	DWKL67GØ
080 424,00 €	080 528,00 €	080 528,00 €	080 313,00 €	080 457,00 €	080 457,00 €	080 309,00 €
100 429,00 €	100 533,00 €	100 533,00 €	100 325,00 €	100 458,00 €	100 458,00 €	100 310,00 €
130 434,00 €	130 541,00 €	130 541,00 €	130 334,00 €	130 465,00 €	130 465,00 €	130 317,00 €
150 449,00 €	150 586,00 €	150 586,00 €	150 343,00 €	150 505,00 €	150 505,00 €	150 326,00 €
180 475,00 €	180 655,00 €	180 655,00 €	180 366,00 €	180 567,00 €	180 567,00 €	180 343,00 €
200 523,00 €	200 702,00 €	200 702,00 €	200 402,00 €	200 602,00 €	200 602,00 €	200 379,00 €
225 547,00 €	225 779,00 €	225 779,00 €	225 426,00 €	225 679,00 €	225 679,00 €	225 381,00 €
250 567,00 €	250 802,00 €	250 802,00 €	250 451,00 €	250 702,00 €	250 702,00 €	250 388,00 €
300 687,00 €	300 920,00 €	300 920,00 €	300 581,00 €	300 823,00 €	300 823,00 €	300 391,00 €
350 811,00 €	350 1.050,00 €	350 1.050,00 €	350 687,00 €	350 946,00 €	350 946,00 €	350 478,00 €
400 1.064,00 €	400 1.305,00 €	400 1.305,00 €	400 781,00 €	400 1.201,00 €	400 1.201,00 €	400 573,00 €
450 1.160,00 €	450 1.398,00 €	450 1.398,00 €	450 803,00 €	450 1.292,00 €	450 1.292,00 €	450 594,00 €
500 1.334,00 €	500 1.582,00 €	500 1.582,00 €	500 934,00 €	500 1.399,00 €	500 1.399,00 €	500 727,00 €
600 1.508,00 €	600 1.755,00 €	600 1.755,00 €	600 1.180,00 €	600 1.642,00 €	600 1.642,00 €	600 971,00 €

Winkel 90° mit Revisionsöffnung (bis 200°C/P1)

Winkel 90° mit Revisionsöffnung für feuchte Betriebsweise (bis 250°C/H1)

Winkel 90° mit Revisionsöffnung für trockene Betriebsweise (bis 600°C/H1)

Winkel 90° mit Revisionsöffnung (bis 600°C/N1)

Winkel 87° mit Montagehilfe

Winkel 90° mit Montagehilfe

Mündungsabschluss (bis 600°C/H1)



DWKL19Ø	DWKL19HTWØ	DWKL19HTDØ	DWKL19GØ	DWKL876Ø	DWKL832Ø	DWKL32HTØ
080 313,00 €	080 457,00 €	080 457,00 €	080 309,00 €	080 270,00 €	080 270,00 €	080 105,00 €
100 325,00 €	100 458,00 €	100 458,00 €	100 310,00 €	100 275,00 €	100 275,00 €	100 106,00 €
130 334,00 €	130 465,00 €	130 465,00 €	130 317,00 €	130 280,00 €	130 280,00 €	130 112,00 €
150 343,00 €	150 505,00 €	150 505,00 €	150 326,00 €	150 287,00 €	150 287,00 €	150 125,00 €
180 366,00 €	180 567,00 €	180 567,00 €	180 343,00 €	180 309,00 €	180 309,00 €	180 128,00 €
200 402,00 €	200 602,00 €	200 602,00 €	200 379,00 €	200 314,00 €	200 314,00 €	200 133,00 €
225 426,00 €	225 679,00 €	225 679,00 €	225 381,00 €	225 335,00 €	225 335,00 €	225 143,00 €
250 451,00 €	250 702,00 €	250 702,00 €	250 388,00 €	250 347,00 €	250 347,00 €	250 153,00 €
300 581,00 €	300 823,00 €	300 823,00 €	300 391,00 €	300 417,00 €	300 417,00 €	300 184,00 €
350 687,00 €	350 946,00 €	350 946,00 €	350 478,00 €	350 498,00 €	350 498,00 €	350 213,00 €
400 781,00 €	400 1.201,00 €	400 1.201,00 €	400 573,00 €	400 529,00 €	400 529,00 €	400 252,00 €
450 803,00 €	450 1.292,00 €	450 1.292,00 €	450 594,00 €	450 559,00 €	450 559,00 €	450 317,00 €
500 934,00 €	500 1.399,00 €	500 1.399,00 €	500 727,00 €	500 734,00 €	500 734,00 €	500 380,00 €
600 1.180,00 €	600 1.642,00 €	600 1.642,00 €	600 971,00 €	600 957,00 €	600 957,00 €	600 726,00 €

Deflektorhaube mit Ablauf inklusive Mündungsabschluss (bis 250°C sowie maximal 15 m/s Abgasgeschwindigkeit)

Deflektorhaube mit Ablauf inklusive Mündungsabschluss (bis 600°C sowie maximal 35m/s Abgasgeschwindigkeit)

Wetterkragen/Wand-rosette

Wetterkragen mit Rand

Wetterkragen mit Rand und Abstandshaltern für Hinterlüftung

Wetterkragen „Spezial“

Wetterkragen „Spezial“ mit Hinterlüftung



	DWKL34Ø	DWKL34HTØ	DW31Ø	DW307Ø	DW2856Ø	DW80Ø	DW80HLØ
080	465,00 €	080 512,00 €	080 21,00 €	080 33,00 €	080 38,00 €	080 115,00 €	080 119,00 €
100	467,00 €	100 515,00 €	100 23,00 €	100 36,00 €	100 42,00 €	100 127,00 €	100 132,00 €
130	492,00 €	130 542,00 €	130 26,00 €	130 38,00 €	130 44,00 €	130 135,00 €	130 141,00 €
150	525,00 €	150 577,00 €	150 28,00 €	150 40,00 €	150 45,00 €	150 145,00 €	150 149,00 €
180	566,00 €	180 621,00 €	180 30,00 €	180 43,00 €	180 50,00 €	180 153,00 €	180 160,00 €
200	607,00 €	200 669,00 €	200 33,00 €	200 45,00 €	200 51,00 €	200 165,00 €	200 170,00 €
225	646,00 €	225 710,00 €	225 34,00 €	225 45,00 €	250 55,00 €	225 171,00 €	225 175,00 €
250	678,00 €	250 747,00 €	250 35,00 €	250 49,00 €	300 71,00 €	250 176,00 €	250 186,00 €
300	901,00 €	300 991,00 €	300 41,00 €	300 64,00 €	350 86,00 €	300 218,00 €	300 224,00 €
350	1.001,00 €	350 1.102,00 €	350 51,00 €	350 80,00 €	400 112,00 €	350 245,00 €	350 253,00 €
400	1.121,00 €	400 1.234,00 €	400 67,00 €	400 106,00 €	450 119,00 €	400 297,00 €	400 305,00 €
450	1.260,00 €	450 1.385,00 €	450 72,00 €	450 112,00 €	500 130,00 €	450 342,00 €	450 352,00 €
500	1.700,00 €	500 1.872,00 €	500 78,00 €	500 125,00 €	600 197,00 €	500 375,00 €	500 388,00 €
600	2.464,00 €	600 2.710,00 €	600 121,00 €	600 191,00 €		600 416,00 €	600 428,00 €

DW-KL

Dachdurchführung 5-15° mit Wetterkragen

Dachdurchführung 16-25° mit Wetterkragen








Dachdurchführung 26-35° mit Wetterkragen

Dachdurchführung 36-45° mit Wetterkragen

Flachdachdurchführung konisch mit Wetterkragen

Flachdachdurchführung zylindrisch mit Wetterkragen

Dachdurchführung 5-15° mit Bleirand und Wetterkragen



	DW81Ø	DW82Ø	DW39Ø	DW83Ø	DW52Ø	DW52ØZYØ	DW53Ø
080	149,00 €	080 172,00 €	080 198,00 €	080 220,00 €	080 107,00 €	080 107,00 €	080 190,00 €
100	187,00 €	100 205,00 €	100 224,00 €	100 245,00 €	100 111,00 €	100 111,00 €	100 204,00 €
130	193,00 €	130 213,00 €	130 239,00 €	130 262,00 €	130 114,00 €	130 114,00 €	130 216,00 €
150	212,00 €	150 235,00 €	150 256,00 €	150 280,00 €	150 119,00 €	150 119,00 €	150 235,00 €
180	237,00 €	180 253,00 €	180 275,00 €	180 297,00 €	180 133,00 €	180 133,00 €	180 251,00 €
200	275,00 €	200 285,00 €	200 295,00 €	200 304,00 €	200 164,00 €	200 164,00 €	200 258,00 €
225	301,00 €	225 305,00 €	225 313,00 €	225 321,00 €	225 172,00 €	225 172,00 €	225 285,00 €
250	317,00 €	250 324,00 €	250 329,00 €	250 340,00 €	250 186,00 €	250 186,00 €	250 290,00 €
300	342,00 €	300 350,00 €	300 359,00 €	300 370,00 €	300 227,00 €	300 227,00 €	300 299,00 €
350	432,00 €	350 452,00 €	350 474,00 €	350 493,00 €	350 287,00 €	350 287,00 €	350 311,00 €
400	774,00 €	400 788,00 €	400 800,00 €	400 814,00 €	400 367,00 €	400 367,00 €	400 329,00 €
450	860,00 €	450 872,00 €	450 885,00 €	450 900,00 €	450 423,00 €	450 423,00 €	450 355,00 €
500	973,00 €	500 1.023,00 €	500 1.070,00 €	500 1.119,00 €	500 492,00 €	500 492,00 €	500 416,00 €
600	1.113,00 €	600 1.140,00 €	600 1.167,00 €	600 1.196,00 €	600 594,00 €	600 594,00 €	600 474,00 €





# System DW-KL



Dachdurchführung 16-25° mit Bleirand und Wetterkragen

Dachdurchführung 26-35° mit Bleirand und Wetterkragen


Dachdurchführung 36-45° mit Bleirand und Wetterkragen

Dachdurchführung 5-15° mit Elastomer- rand schwarz und Wetterkragen

Dachdurchführung 5-15° mit Elastomer- rand ziegelrot und Wetterkragen

Dachdurchführung 16-25° mit Elastomer- rand schwarz und Wetterkragen

Dachdurchführung 16-25° mit Elastomer- rand ziegelrot und Wetterkragen



DW590		DW380		DW540		DW2556-10		DW2556-20		DW2558-10		DW2558-20	
080	190,00 €	080	190,00 €	080	190,00 €	080	190,00 €	080	190,00 €	080	190,00 €	080	190,00 €
100	204,00 €	100	204,00 €	100	204,00 €	100	204,00 €	100	204,00 €	100	204,00 €	100	204,00 €
130	216,00 €	130	216,00 €	130	216,00 €	130	216,00 €	130	216,00 €	130	216,00 €	130	216,00 €
150	235,00 €	150	235,00 €	150	235,00 €	150	235,00 €	150	235,00 €	150	235,00 €	150	235,00 €
180	251,00 €	180	251,00 €	180	251,00 €	180	251,00 €	180	251,00 €	180	251,00 €	180	251,00 €
200	258,00 €	200	258,00 €	200	258,00 €	200	258,00 €	200	258,00 €	200	258,00 €	200	258,00 €
225	285,00 €	225	285,00 €	225	285,00 €	225	285,00 €	225	285,00 €	225	285,00 €	225	285,00 €
250	290,00 €	250	290,00 €	250	290,00 €	250	290,00 €	250	290,00 €	250	290,00 €	250	290,00 €
300	299,00 €	300	299,00 €	300	299,00 €	300	299,00 €	300	299,00 €	300	299,00 €	300	299,00 €
350	311,00 €	350	311,00 €	350	311,00 €								
400	329,00 €	400	329,00 €	400	329,00 €								
450	355,00 €	450	355,00 €	450	355,00 €								
500	416,00 €	500	416,00 €	500	416,00 €								
600	474,00 €	600	474,00 €	600	474,00 €								

Dachdurchführung 26-35° mit Elastomer- rand schwarz und Wetterkragen

Dachdurchführung 26-35° mit Elastomer- rand ziegelrot und Wetterkragen


Dachdurchführung 36-45° mit Elastomer- rand schwarz und Wetterkragen

Dachdurchführung 36-45° mit Elastomer- rand ziegelrot und Wetterkragen

Dachdurchführung (Silikon) inkl. Schrauben und Dichtmaterial, für Metalldach, Außendurchmesser 150-300mm (bis 400°C)

Dachdurchführung (Silikon) inkl. Schrauben und Dichtmaterial, für Faserzementwulldach, Außendurchmesser 150-300mm (bis 400°C)

Wand-/Deckenblende einteilig 0°



DW2557-10		DW2557-20		DW2551-10		DW2551-20		ZUAC2700		ZUAC2701		DW700	
080	190,00 €	080	190,00 €	080	190,00 €	080	190,00 €		288,00 €		288,00 €	080	63,00 €
100	204,00 €	100	204,00 €	100	204,00 €	100	204,00 €					100	69,00 €
130	216,00 €	130	216,00 €	130	216,00 €	130	216,00 €					130	72,00 €
150	235,00 €	150	235,00 €	150	235,00 €	150	235,00 €					150	74,00 €
180	251,00 €	180	251,00 €	180	251,00 €	180	251,00 €					180	78,00 €
200	258,00 €	200	258,00 €	200	258,00 €	200	258,00 €					200	82,00 €
225	285,00 €	225	285,00 €	225	285,00 €	225	285,00 €					225	94,00 €
250	290,00 €	250	290,00 €	250	290,00 €	250	290,00 €					250	103,00 €
300	299,00 €	300	299,00 €	300	299,00 €	300	299,00 €					300	119,00 €
												350	144,00 €
												400	150,00 €
												450	161,00 €
												500	172,00 €
												600	196,00 €

• \*1 Bei Wand-/Deckenblende bitte °-Zahl angeben

Wand-/Deckenblende einteilig 1-65°

Wand-/Deckenblende zweiteilig 0°

Wand-/Deckenblende zweiteilig 1-65°

Deckenblende für Hinterlüftung, einteilig, 0°

Deckenblende für Hinterlüftung, einteilig, 1-65°

Deckenblende für Hinterlüftung, zweiteilig, 0°

Deckenblende für Hinterlüftung, zweiteilig, 1-65°



\*1



\*1



\*1



\*1

DW71Ø		DW74Ø		DW75Ø		DW70HLØ		DW71HLØ		DW74HLØ		DW75HLØ	
080	69,00 €	080	69,00 €	080	76,00 €	080	99,00 €	080	106,00 €	080	106,00 €	080	114,00 €
100	74,00 €	100	75,00 €	100	84,00 €	100	106,00 €	100	112,00 €	100	112,00 €	100	121,00 €
130	78,00 €	130	82,00 €	130	89,00 €	130	109,00 €	130	117,00 €	130	119,00 €	130	126,00 €
150	82,00 €	150	95,00 €	150	105,00 €	150	112,00 €	150	119,00 €	150	130,00 €	150	141,00 €
180	84,00 €	180	97,00 €	180	107,00 €	180	115,00 €	180	122,00 €	180	140,00 €	180	144,00 €
200	89,00 €	200	110,00 €	200	121,00 €	200	119,00 €	200	126,00 €	200	147,00 €	200	159,00 €
225	102,00 €	225	112,00 €	225	124,00 €	225	127,00 €	225	140,00 €	225	148,00 €	225	160,00 €
250	112,00 €	250	115,00 €	250	126,00 €	250	140,00 €	250	149,00 €	250	149,00 €	250	164,00 €
300	132,00 €	300	128,00 €	300	143,00 €	300	156,00 €	300	168,00 €	300	166,00 €	300	178,00 €
350	159,00 €	350	152,00 €	350	168,00 €	350	178,00 €	350	195,00 €	350	191,00 €	350	207,00 €
400	166,00 €	400	160,00 €	400	176,00 €	400	188,00 €	400	204,00 €	400	197,00 €	400	214,00 €
450	178,00 €	450	174,00 €	450	195,00 €	450	198,00 €	450	216,00 €	450	213,00 €	450	233,00 €
500	193,00 €	500	195,00 €	500	214,00 €	500	210,00 €	500	227,00 €	500	233,00 €	500	251,00 €
600	217,00 €	600	204,00 €	600	224,00 €	600	234,00 €	600	253,00 €	600	241,00 €	600	260,00 €

DW-KL

Deckenblende mit Dichtung für Dampfsperrenanbindung 0-20° (bis 450°/N1)

Deckenblende mit Dichtung für Dampfsperrenanbindung 21-40° (bis 450°/N1)




Deckenblende mit Dichtung für Dampfsperrenanbindung 41-55° (bis 450°/N1)

Wand-/Deckenblende zweiteilig 0-30°

Wand-/Deckenblende zweiteilig 31-45°

Deckenblende zweiteilig 0-30°

Deckenblende zweiteilig 31-45°



DW1702Ø		DW1703Ø		DW1704Ø		DW99VØ		DW98VØ		DW99VHLØ		DW98VHLØ	
080	94,00 €	080	114,00 €	080	132,00 €	080	56,00 €	080	69,00 €	080	90,00 €	080	106,00 €
100	98,00 €	100	120,00 €	100	141,00 €	100	63,00 €	100	74,00 €	100	99,00 €	100	111,00 €
130	107,00 €	130	132,00 €	130	151,00 €	130	66,00 €	130	78,00 €	130	103,00 €	130	115,00 €
150	132,00 €	150	160,00 €	150	172,00 €	150	69,00 €	150	82,00 €	150	106,00 €	150	119,00 €
180	143,00 €	180	172,00 €	180	188,00 €	180	72,00 €	180	84,00 €	180	109,00 €	180	121,00 €
200	151,00 €	200	182,00 €	200	196,00 €	200	78,00 €	200	89,00 €	200	115,00 €	200	126,00 €
225	163,00 €	225	194,00 €	225	207,00 €	225	88,00 €	225	102,00 €	225	125,00 €	225	140,00 €
250	199,00 €	250	235,00 €	250	256,00 €	250	101,00 €	250	112,00 €	250	137,00 €	250	149,00 €
300	224,00 €	300	255,00 €	300	285,00 €	300	119,00 €	300	132,00 €	300	156,00 €	300	168,00 €
						350	147,00 €	350	159,00 €	350	184,00 €	350	195,00 €
						400	153,00 €	400	166,00 €	400	191,00 €	400	202,00 €
						450	166,00 €	450	178,00 €	450	202,00 €	450	216,00 €
						500	178,00 €	500	193,00 €	500	216,00 €	500	229,00 €
						600	205,00 €	600	217,00 €	600	242,00 €	600	253,00 €

Übergang EW-KL/  
DW-KL

Übergang DW-KL/  
EW-KL

Übergang EW-FU/  
DW-KL

Verschlusskappe für  
Kondensatablauf 1/2"  
(bis 200°C)

Verschlussdeckel mit  
Handgriff für DWKL11

Messelement 250mm  
mit 1/2" Muffe und  
Verschlusschraube

Längenelement  
250mm mit Kondens-  
sattopf und Ablauf  
1/2" Nippel l=60mm,  
für horizontalen  
Einbau



DWKL37Ø		DWKL37AMØ		DWKL37CØ		750ADK1/2	DWAL1843Ø		DWKL51Ø		DWKL984Ø	
080	51,00 €	080	58,00 €	080	51,00 €	4,00 €	080	163,00 €	080	112,00 €	080	243,00 €
100	52,00 €	100	59,00 €	100	52,00 €		100	165,00 €	100	114,00 €	100	252,00 €
130	56,00 €	130	61,00 €	130	56,00 €		130	170,00 €	130	124,00 €	130	275,00 €
150	57,00 €	150	63,00 €	150	57,00 €		150	172,00 €	150	127,00 €	150	288,00 €
180	59,00 €	180	65,00 €	180	59,00 €		180	188,00 €	180	145,00 €	180	314,00 €
200	60,00 €	200	66,00 €	200	60,00 €		200	198,00 €	200	152,00 €	200	332,00 €
225	64,00 €	225	69,00 €	225	64,00 €		225	213,00 €	225	172,00 €	225	363,00 €
250	66,00 €	250	71,00 €	250	66,00 €		250	229,00 €	250	193,00 €	250	390,00 €
300	71,00 €	300	76,00 €	300	71,00 €		300	241,00 €	300	243,00 €	300	464,00 €
350	78,00 €	350	84,00 €	350	78,00 €		350	258,00 €	350	297,00 €	350	535,00 €
400	98,00 €	400	103,00 €	400	98,00 €		400	294,00 €	400	404,00 €	400	663,00 €
450	115,00 €	450	120,00 €	450	115,00 €		450	328,00 €	450	444,00 €	450	724,00 €
500	125,00 €	500	132,00 €	500	125,00 €		500	357,00 €	500	456,00 €	500	753,00 €
600	167,00 €	600	172,00 €	600	167,00 €		600	424,00 €	600	519,00 €	600	856,00 €

Entwässerungs-  
element 250mm für  
horizontalen und  
vertikalen Einbau, mit  
1/2" Nippel

Trompetensiphon mit  
200mm Sperrwasser-  
höhe P1/M1

Siphon, Eingang ver-  
tikal oben, Ausgang  
horizontal gerade,  
mit Sperrwasserhöhe  
600mm H1

Schiebeelement für  
Verbindungsleitung  
320-460mm (bis  
200°C/P1)

Schiebeelement für  
Verbindungsleitung  
320-460mm (bis  
400°C/N1)

Sparrenhalterung  
verstellbar 500-  
900mm

Sparrenhalterung  
light



DWKL1494Ø		ZUAC2303	ZUTE1904	DWKL50Ø		DWKL50UØ		DW55Ø		DW55LØ	
080	202,00 €	63,00 €	95,00 €	080	178,00 €	080	160,00 €	080	152,00 €	080	81,00 €
100	212,00 €			100	179,00 €	100	166,00 €	100	159,00 €	100	82,00 €
130	235,00 €			130	199,00 €	130	178,00 €	130	163,00 €	130	84,00 €
150	245,00 €			150	230,00 €	150	209,00 €	150	166,00 €	150	86,00 €
180	275,00 €			180	265,00 €	180	243,00 €	180	193,00 €	180	105,00 €
200	291,00 €			200	314,00 €	200	281,00 €	200	209,00 €	200	107,00 €
225	321,00 €			225	366,00 €	225	327,00 €	225	237,00 €	225	109,00 €
250	348,00 €			250	413,00 €	250	371,00 €	250	242,00 €	250	112,00 €
300	421,00 €			300	573,00 €	300	512,00 €	300	247,00 €	300	114,00 €
350	494,00 €			350	718,00 €	350	643,00 €	350	317,00 €	350	117,00 €
400	621,00 €					400	998,00 €	400	342,00 €	400	128,00 €
450	682,00 €					450	1.064,00 €	450	383,00 €		
500	710,00 €					500	1.126,00 €	500	425,00 €		
600	816,00 €					600	1.274,00 €	600	510,00 €		

Deckenaufhängung mit Schallentkopplung für Gewindestange M8, bis max. 23 kg

Unterstützung 800-1200mm

Unterstützung mit Gelenk 800-1200mm, einstrebig

Unterstützung mit Gelenk 800-1200mm, zweistrebig

3-Punkt-Abspannschelle

Befestigungsset für 3-Punkt-Abspannschelle (verzinkt)

Abspannseil (verzinkt), Preis pro Meter



DW61VØ		DW40Ø		DW40MGØ		DW40MGØ		DW42Ø		KEEW237		KEEW242	
080	84,00 €	080	101,00 €	080	211,00 €	250	222,00 €	080	37,00 €	56,00 €		13,00 €	
100	88,00 €	100	102,00 €	100	212,00 €	300	240,00 €	100	38,00 €				
130	89,00 €	130	105,00 €	130	214,00 €	350	244,00 €	130	40,00 €				
150	90,00 €	150	106,00 €	150	216,00 €	400	247,00 €	150	40,00 €				
180	94,00 €	180	109,00 €	180	218,00 €	450	259,00 €	180	41,00 €				
200	95,00 €	200	110,00 €	200	220,00 €	500	278,00 €	200	42,00 €				
225	96,00 €	225	111,00 €	225	221,00 €	600	285,00 €	225	43,00 €				
250	97,00 €	250	112,00 €					250	44,00 €				
300	107,00 €	300	127,00 €					300	58,00 €				
350	118,00 €	350	133,00 €					350	69,00 €				
400	132,00 €	400	137,00 €					400	72,00 €				
450	150,00 €	450	148,00 €					450	75,00 €				
500	184,00 €	500	166,00 €					500	83,00 €				
600	218,00 €	600	172,00 €					600	96,00 €				

Deckenaufhängung für Gewindestange M8

Gewindestange Edelstahl 1000mm M8

Deckenaufhängung für Lochband

Befestigungsschelle 2-teilig für Gewindestange M10

Gewindestange Edelstahl 1000mm M10

Blitzschutzschelle

Klemmband (Ersatzteil)



DW61Ø		VL314		DW62Ø		614-ZUWA1379Ø		VL316		DW69Ø		DW41Ø	
080	59,00 €	19,00 €		080	56,00 €	145	46,00 €	21,00 €		080	37,00 €	080	19,00 €
100	64,00 €			100	59,00 €	165	49,00 €			100	38,00 €	100	20,00 €
130	66,00 €			130	61,00 €	195	65,00 €			130	41,00 €	130	22,00 €
150	67,00 €			150	63,00 €	215	72,00 €			150	42,00 €	150	25,00 €
180	71,00 €			180	65,00 €	245	84,00 €			180	44,00 €	180	27,00 €
200	72,00 €			200	66,00 €	265	89,00 €			200	45,00 €	200	29,00 €
225	73,00 €			225	67,00 €	290	92,00 €			225	49,00 €	225	30,00 €
250	74,00 €			250	69,00 €	315	102,00 €			250	50,00 €	250	32,00 €
300	81,00 €			300	78,00 €	365	109,00 €			300	58,00 €	300	33,00 €
350	94,00 €			350	86,00 €	415	125,00 €			350	69,00 €	350	34,00 €
400	106,00 €			400	98,00 €	465	136,00 €			400	72,00 €	400	35,00 €
450	125,00 €			450	111,00 €	515	149,00 €			450	75,00 €	450	36,00 €
500	159,00 €			500	135,00 €	565	165,00 €			500	83,00 €	500	37,00 €
600	195,00 €			600	174,00 €	665	191,00 €			600	96,00 €	600	41,00 €



# System DW-KL



Allroundpaste, 1 kg Dose

Kompensator für DW-KL

Kompensator für DW-KL mit Leitblech

Grundplatte für Zwischenstütze als Festpunkt

Einschlaghilfe

Flanschdichtungsband weiß (PTFE) für Jeremias-Flansch

Flanschdichtung High-Temperatur (bis 1000°C) für Jeremias Revisionsflansch



€ NETTO



€ NETTO



€ NETTO



€ NETTO

750ALLR-DOSE	DWKL511Ø	DWKL911Ø	DWKL907Ø	TLDE104Ø	750FLANSCHDJFØ	750FLANSCHD.HT.Ø
52,00 €	080 669,00 € 100 724,00 € 130 818,00 € 150 865,00 € 180 994,00 € 200 1.015,00 € 225 auf Anfrage 250 1.207,00 € 300 1.706,00 € 350 1.957,00 € 400 2.061,00 € 450 2.417,00 € 500 2.773,00 € 600 3.153,00 €	080 688,00 € 100 747,00 € 130 840,00 € 150 892,00 € 180 1.027,00 € 200 1.048,00 € 225 auf Anfrage 250 1.245,00 € 300 1.755,00 € 350 2.014,00 € 400 2.128,00 € 450 2.490,00 € 500 2.855,00 € 600 3.239,00 €	080 122,00 € 100 128,00 € 130 148,00 € 150 166,00 € 200 199,00 € 250 259,00 € 300 278,00 € 350 310,00 €	600 251,00 € 080-100 57,00 € 130-150 73,00 € 160-180 88,00 € 200-225 96,00 € 250-300 118,00 € 350-400 170,00 € 450-500 212,00 €	080 5,00 € 100 6,00 € 130 7,00 € 150 8,00 € 180 9,00 € 200 10,00 € 225 12,00 € 250 13,00 € 300 15,00 € 350 18,00 € 400 20,00 € 450 22,00 € 500 25,00 € 600 29,00 €	080 20,00 € 100 20,00 € 130 26,00 € 150 29,00 € 180 32,00 € 200 33,00 € 225 37,00 € 250 41,00 € 300 44,00 € 350 51,00 € 400 57,00 € 450 68,00 € 500 76,00 € 600 99,00 €

Flanschdichtungsband weiß (PTFE) für Jeremias-Flansch, Rolle á 25m

Dachhaken zur Befestigung von Abspannungen, 2 Stück

2-Punkt-Abspannschelle

Abspannrohre verstellbar bis 2m, je 2 Stangen Ø17,1x1,5mm/Ø20x1mm (für Windlastzone 1+2, bis Ø200mm)

Abspannrohre verstellbar bis 2m, je 2 Stangen Ø38,2x2mm/Ø42,4x2mm (für alle Windlastzonen)

Abspannrohre verstellbar bis 3m, je 2 Stangen Ø17,1x1,5mm/Ø20x1mm (für Windlastzone 1+2, bis Ø200mm)

Abspannrohre verstellbar bis 3m, je 2 Stangen Ø38,2x2mm/Ø42,4x2mm (für alle Windlastzonen)



€ NETTO



€ NETTO




§ 19 BrnSchV




§ 19 BrnSchV



§ 19 BrnSchV



§ 19 BrnSchV


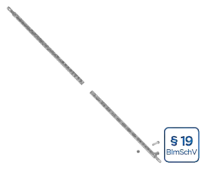


§ 19 BrnSchV

750FLANSCHDJF-R	ZUDA1070	DW1057Ø	ZUDA904-2000	ZUDA1678-2000	ZUDA904-3000	ZUDA1678-3000
250,00 €	32,00 €	080 37,00 € 100 38,00 € 115 38,00 € 130 40,00 € 150 40,00 € 160 40,00 € 180 41,00 € 200 42,00 € 225 42,00 € 250 43,00 € 300 58,00 € 350 69,00 € 400 72,00 €	191,00 €	302,00 €	219,00 €	345,00 €

Abspannrohre verstellbar bis 4m, je 2 Stangen Ø17,1x1,5mm/Ø20x1mm (für Windlastzone 1+2, bis Ø200mm)

Abspannrohre verstellbar bis 4m, je 2 Stangen Ø38,2x2mm/Ø42,4x2mm (für alle Windlastzonen)



ZUDA904-4000	ZUDA1678-4000
302,00 €	470,00 €




## System DW-KL VERBINDUNGSLEITUNG DW-KH


### VERBINDUNGSLEITUNG - SICHERUNGSSET

Gerade in engen Einbausituationen oder bei großen Durchmessern ist ein Zusammenklopfen von DW-KL-Systemelementen in der Verbindungsleitung nicht immer einfach. Daher bieten wir Ihnen spezielle Systemelemente DW-KH an, die einen einfachen Kraftschluss der konischen Steckverbindung mithilfe eines vormontierten Sicherungssets ermöglichen. Dazu wird der Sicherungshaken eines Elements einfach in die Aufnahme des nächsten Elements gelegt und die Verbindung mit einem Schraubenschlüssel anschließend festgezogen, sodass sich die Elemente Stück für Stück ineinanderschieben. Fertig!

1.) **VORMONTIERTES SICHERUNGSSET**  
für konische Steckverbindung einhaken



2.) **KRAFTSCHLUSS**  
erstellen durch Festschrauben





# Verbindungsleitung DW-KH



Revisionselement (bis 200°C/PI)    Revisionselement (bis 250°C/HI)    Revisionselement (bis 600°C/HI)    Längenelement (für 1000mm)    Längenelement 500mm    Längenelement 330mm    Längenelement 300mm

DWKH10Ø		DWKH926HTWØ		DWKH926HTDØ		DWKH013Ø		DWKH014Ø		DWKH207Ø		DWKH209Ø	
080	381,00 €	080	567,00 €	080	567,00 €	080	195,00 €	080	124,00 €	080	107,00 €	080	106,00 €
100	396,00 €	100	594,00 €	100	594,00 €	100	196,00 €	100	125,00 €	100	109,00 €	100	109,00 €
130	404,00 €	130	601,00 €	130	601,00 €	130	207,00 €	130	132,00 €	130	118,00 €	130	112,00 €
150	426,00 €	150	666,00 €	150	666,00 €	150	239,00 €	150	152,00 €	150	133,00 €	150	126,00 €
180	447,00 €	180	735,00 €	180	735,00 €	180	262,00 €	180	170,00 €	180	145,00 €	180	135,00 €
200	469,00 €	200	761,00 €	200	761,00 €	200	294,00 €	200	186,00 €	200	166,00 €	200	156,00 €
225	490,00 €	225	850,00 €	225	850,00 €	225	341,00 €	225	209,00 €	225	190,00 €	225	175,00 €
250	512,00 €	250	873,00 €	250	873,00 €	250	387,00 €	250	235,00 €	250	212,00 €	250	198,00 €
300	584,00 €	300	949,00 €	300	949,00 €	300	502,00 €	300	329,00 €	300	311,00 €	300	294,00 €
350	625,00 €	350	1.007,00 €	350	1.007,00 €	350	631,00 €	350	394,00 €	350	340,00 €	350	320,00 €
400	848,00 €	400	1.233,00 €	400	1.233,00 €	400	707,00 €	400	512,00 €	400	493,00 €	400	459,00 €
450	901,00 €	450	1.288,00 €	450	1.288,00 €	450	757,00 €	450	573,00 €	450	538,00 €	450	503,00 €
500	1.026,00 €	500	1.431,00 €	500	1.431,00 €	500	887,00 €	500	655,00 €	500	628,00 €	500	592,00 €
600	1.176,00 €	600	1.584,00 €	600	1.584,00 €	600	1.095,00 €	600	824,00 €	600	789,00 €	600	747,00 €

Längenelement 250mm    Längenelement 220mm    Winkel 15°    Winkel 30°    Winkel 45°    Winkel 60°    Winkel 87°

DWKH015Ø		DWKH208Ø		DWKH016Ø		DWKH017Ø		DWKH018Ø		DWKH084Ø		DWKH064Ø	
080	103,00 €	080	52,00 €	080	125,00 €	080	128,00 €	080	140,00 €	080	189,00 €	080	241,00 €
100	105,00 €	100	88,00 €	100	126,00 €	100	132,00 €	100	141,00 €	100	190,00 €	100	244,00 €
130	106,00 €	130	95,00 €	130	132,00 €	130	137,00 €	130	143,00 €	130	196,00 €	130	249,00 €
150	122,00 €	150	106,00 €	150	148,00 €	150	152,00 €	150	153,00 €	150	210,00 €	150	262,00 €
180	130,00 €	180	112,00 €	180	160,00 €	180	166,00 €	180	163,00 €	180	221,00 €	180	283,00 €
200	148,00 €	200	128,00 €	200	167,00 €	200	172,00 €	200	188,00 €	200	253,00 €	200	296,00 €
225	167,00 €	225	147,00 €	225	178,00 €	225	187,00 €	225	207,00 €	225	266,00 €	225	324,00 €
250	190,00 €	250	164,00 €	250	190,00 €	250	195,00 €	250	221,00 €	250	302,00 €	250	342,00 €
300	280,00 €	300	243,00 €	300	279,00 €	300	297,00 €	300	334,00 €	300	390,00 €	300	455,00 €
350	304,00 €	350	266,00 €	350	335,00 €	350	355,00 €	350	388,00 €	350	425,00 €	350	549,00 €
400	436,00 €	400	374,00 €	400	420,00 €	400	448,00 €	400	469,00 €	400	473,00 €	400	589,00 €
450	478,00 €	450	411,00 €	450	489,00 €	450	523,00 €	450	573,00 €	450	581,00 €	450	644,00 €
500	565,00 €	500	492,00 €	500	640,00 €	500	679,00 €	500	718,00 €	500	708,00 €	500	881,00 €
600	716,00 €	600	636,00 €	600	810,00 €	600	858,00 €	600	907,00 €	600	919,00 €	600	1.265,00 €



Winkel 90°

Winkel 87° mit Revisionsöffnung (bis 200°C/P1)

Winkel 87° mit Revisionsöffnung für feuchte Betriebsweise (bis 250°C/H1)

Winkel 87° mit Revisionsöffnung für trockene Betriebsweise (bis 600°C/H1)

Winkel 87° mit Revisionsöffnung (bis 400°C/N1)

Winkel 90° mit Revisionsöffnung (bis 200°C/P1)

Winkel 90° mit Revisionsöffnung für feuchte Betriebsweise (bis 250°C/H1)



	DWKH0600	DWKH0670	DWKH927HTW0	DWKH927HTD0	DWKH9230	DWKH0190	DWKH928HTW0
080	241,00 €	349,00 €	492,00 €	492,00 €	329,00 €	349,00 €	492,00 €
100	244,00 €	363,00 €	493,00 €	493,00 €	331,00 €	363,00 €	493,00 €
130	249,00 €	371,00 €	501,00 €	501,00 €	340,00 €	371,00 €	501,00 €
150	262,00 €	388,00 €	550,00 €	550,00 €	355,00 €	388,00 €	550,00 €
180	283,00 €	408,00 €	609,00 €	609,00 €	374,00 €	408,00 €	609,00 €
200	296,00 €	451,00 €	650,00 €	650,00 €	414,00 €	451,00 €	650,00 €
225	324,00 €	481,00 €	734,00 €	734,00 €	423,00 €	481,00 €	734,00 €
250	342,00 €	512,00 €	761,00 €	761,00 €	434,00 €	512,00 €	761,00 €
300	455,00 €	687,00 €	927,00 €	927,00 €	483,00 €	687,00 €	927,00 €
350	549,00 €	853,00 €	1.061,00 €	1.061,00 €	579,00 €	853,00 €	1.061,00 €
400	589,00 €	1.156,00 €	1.324,00 €	1.324,00 €	686,00 €	1.156,00 €	1.324,00 €
450	644,00 €	1.286,00 €	1.443,00 €	1.443,00 €	730,00 €	1.286,00 €	1.443,00 €
500	881,00 €	1.464,00 €	1.615,00 €	1.615,00 €	927,00 €	1.464,00 €	1.615,00 €
600	1.265,00 €	1.857,00 €	1.965,00 €	1.965,00 €	1.282,00 €	1.857,00 €	1.965,00 €

DW-KH

Winkel 90° mit Revisionsöffnung für trockene Betriebsweise (bis 600°C/H1)

Winkel 90° mit Revisionsöffnung (bis 600°C/N1)

Übergang EW-KL/ DW-KH

Übergang DW-KH/ EW-KL

Messelement für horizontalen und vertikalen Einbau



	DWKH928HTD0	DWKH9240	DWKH0370	DWKH9290	DWKH510
080	492,00 €	329,00 €	87,00 €	87,00 €	145,00 €
100	493,00 €	331,00 €	88,00 €	88,00 €	147,00 €
130	501,00 €	340,00 €	89,00 €	89,00 €	160,00 €
150	550,00 €	355,00 €	99,00 €	99,00 €	166,00 €
180	609,00 €	374,00 €	101,00 €	101,00 €	186,00 €
200	650,00 €	414,00 €	109,00 €	109,00 €	195,00 €
225	734,00 €	423,00 €	118,00 €	118,00 €	218,00 €
250	761,00 €	434,00 €	125,00 €	125,00 €	242,00 €
300	927,00 €	483,00 €	175,00 €	175,00 €	336,00 €
350	1.061,00 €	579,00 €	195,00 €	195,00 €	389,00 €
400	1.324,00 €	686,00 €	221,00 €	221,00 €	503,00 €
450	1.443,00 €	730,00 €	264,00 €	264,00 €	567,00 €
500	1.615,00 €	927,00 €	340,00 €	340,00 €	636,00 €
600	1.965,00 €	1.282,00 €	492,00 €	492,00 €	803,00 €



## BESCHREIBUNG

Der Designschornstein: Doppelwandige Systemabgasanlage aus Edelstahl mit glatter Rohrsäule ohne Klemmbänder

## MATERIAL

Innen: 1.4404 (316L) / 1.4571 (316Ti)  
Außen: 1.4301 (304)  
Weitere auf Anfrage

## OBERFLÄCHE

Gebürstet  
Hochglanz: auf Anfrage,  
lackiert: reduzierter Rabatt (siehe Konditionsvereinbarung)  
(Ersatzfarbe zum Ausbessern muss ausdrücklich mitbestellt werden. Code: LACK-DOSE, 17,00 € netto pro 400 ml Dose)

## WANDSTÄRKE

Innen / Außen je 0,6 mm  
Weitere auf Anfrage

## INNENDURCHMESSER

130 - 300 mm

## DÄMMUNG

Mineralische Dämmung mit 32,5 mm Dicke

## VERBINDUNG

Steckverbindung eingezogen (Außenrohr)

## BESTELLCODE

Der Artikelcode für Ihre Bestellung ergibt sich aus:  
Artikelcode + Ø (Bsp: DWV262180).  
Abweichungen entnehmen Sie bitte dem jeweiligen Code.



## EIGENSCHAFTEN

- Top-Design dank glatter Rohrsäule und gebürsteter Oberfläche
- Zylindrisch eingezogene Steckenden des Außenrohres machen Klemmbänder überflüssig
- Rußbrandbeständig oder feuchteunempfindlich

## EINSATZBEREICHE

- Regelfeuerstätten für Öl, Gas und Festbrennstoffe (naturbelassenes Holz, Koks, Torf, Kohle\*)
- \* ausgenommen Anthrazitkohle aus Ibbenbüren

## CE-ZERTIFIKATSNUMMER

0036 CPR 9174 009

## CE-KLASSIFIZIERUNGEN NACH DIN EN 1856 - 1

T600 - N1 - D - V3 - L50050 - G50  
T400 - N1 - W - V2 - L50050 - O20  
T450 - N1 - W - V2 - L50050 - O50

## VERBINDUNGSLEITUNG

### CE-ZERTIFIKATSNUMMER

0036 CPR 9174 048

### CE-KLASSIFIZIERUNGEN NACH DIN EN 1856-2

T600 - N1 - D - V3 - L50050 - G100M  
T450 - N1 - W - V2 - L50050 - O50M

Konsolbleche  
verstellbar von 50-  
150mm

Konsolbleche  
verstellbar von 150-  
250mm

Konsolbleche ver-  
stellbar von 250-  
360mm

Wandstütze und  
Querträger Typ I  
350mm

Wandstütze und  
Querträger Typ II  
500mm

Wandstütze und  
Querträger Typ III  
750mm

Wandstütze und  
Querträger Typ IV  
1030mm



DWV010		DWV020		DWV490		DWV391		DWV392		DWV393		DWV407	
130	86,00 €	130	127,00 €	130	175,00 €	134,00 €		151,00 €		186,00 €		303,00 €	
150	97,00 €	150	160,00 €	150	219,00 €								
180	127,00 €	180	190,00 €	180	262,00 €								
200	143,00 €	200	318,00 €	200	539,00 €								
250	272,00 €	250	332,00 €	250	572,00 €								
300	302,00 €	300	350,00 €	300	612,00 €								

## BERECHNUNG DES MAXIMALEN WANDABSTANDES VON WANDSTÜTZE & QUERTRÄGER FÜR DAS SYSTEM DW-VISION

Gesamtlänge  
der Wandstütze  
350 mm

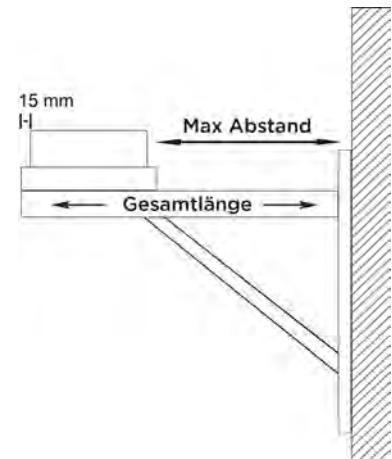
Gesamtlänge  
der Wandstütze  
500 mm

Gesamtlänge  
der Wandstütze  
750 mm

Gesamtlänge  
der Wandstütze  
1030 mm

Bauteillänge (z.B. 350 mm Typ I) - 15 mm - (Ø innen + 65 mm) = max. Wandab-  
stand

DW391		DW392		DW393		DW407	
Innenrohr Ø	max. Wandab- stand in mm	Innenrohr Ø	max. Wandab- stand in mm	Innenrohr Ø	max. Wandab- stand in mm	Innenrohr Ø	max. Wandab- stand in mm
130	140	130	290	130	540	130	820
150	120	150	270	150	520	150	800
180	90	180	240	180	490	180	770
200	70	200	220	200	470	200	750
		250	170	250	420	250	700
				300	370	300	650



Wasserableitblech für  
Wandstütze, 2 Stück

Wasserableitblech für  
Wandstütze, 2 Stück


Wasserableitblech für  
Wandstütze, 2 Stück

Teleskopstütze 250-  
690mm mit Teles-  
kopkopf mit Kondens-  
atablauf seitlich und  
1/2" Nippel

Teleskopstütze 250-  
1190mm mit Teles-  
kopkopf mit Kondens-  
atablauf seitlich und  
1/2" Nippel

Teleskopstütze  
610-1190mm mit Teles-  
kopkopf, Kondens-  
atablauf unten und  
Tür für Kondensat-  
auffangbehälter


PVC-Schlauch trans-  
parent Ø 26mm,  
l=500mm zur Verlän-  
gerung des Kondens-  
atablaufes



€ NETTO



€ NETTO



€ NETTO




Rgr. ZUAC

ZUTE1425		ZUTE1426		ZUTE1427		DWV030		DWV040		DWV10170		ZUAC2253	
11,00 €		11,00 €		11,00 €		130	263,00 €	130	362,00 €	130	471,00 €	25,00 €	
						150	270,00 €	150	365,00 €	150	475,00 €		
						180	304,00 €	180	383,00 €	180	482,00 €		
						200	327,00 €	200	394,00 €	200	505,00 €		
						250	331,00 €	250	395,00 €	250	508,00 €		
						300	521,00 €	300	555,00 €				



# System DW-VISION



Kondensatauffang-  
behälter

Grundplatte rund  
mit Kondensatablauf  
unten und Halterung  
verstellbar bis 200mm  
Wandabstand (Auf-  
bauhöhe maximal 8m)

Grundplatte mit Kon-  
densatablauf unten  
und 1/2" Nippel

Grundplatte mit Kon-  
densatablauf seitlich  
und 1/2" Nippel


Grundplatte für  
Sockelmontage mit  
Kondensatablauf  
seitlich und 1/2"  
Nippel

Grundplatte mit  
herausnehmbarem  
Rußtopf

Grundplatte für Zwi-  
schenstütze



Rgr.  
SC



ZUTE1255	DWV384Ø	DWV05Ø	DWV06Ø	DWV66Ø	DWV1592Ø	DWV07Ø
66,00 €	130 168,00 € 150 182,00 € 180 227,00 € 200 243,00 € 250 290,00 €	130 111,00 € 150 114,00 € 180 133,00 € 200 141,00 € 250 152,00 € 300 171,00 €	130 141,00 € 150 160,00 € 180 188,00 € 200 196,00 € 250 242,00 € 300 287,00 €	130 137,00 € 150 156,00 € 180 182,00 € 200 193,00 € 250 239,00 € 300 276,00 €	130 187,00 € 150 207,00 € 180 225,00 € 200 263,00 € 250 304,00 € 300 467,00 €	130 125,00 € 150 142,00 € 180 164,00 € 200 170,00 € 250 220,00 € 300 244,00 €

Grundplatte für  
Kaminerhöhung (mit  
rundem Einschub,  
l=220mm), maxima-  
le Aufbauhöhe ab  
Grundplatte 1,5m

Grundplatte ge-  
schlossen


Revisionsselement (bis  
600°C/NI)

Revisionsselement mit  
integrierter Grund-  
platte und Kondens-  
atablauf unten (bis  
600°C/NI)

Revisionsselement  
Design Plus, nur für  
Innenbereich (bis  
600°C/NI)

Revisionsselement  
Design Plus für  
Festbrennstoff, für  
Außenbereich (bis  
600°C/NI)

Revisionsselement  
Design Plus mit Kug-  
fang oberhalb der  
Revision und Rußtopf  
herausnehmbar (bis  
600°C/NI)



DWV08Ø	DWV09Ø	DWV10Ø	DWV383Ø	DWV381Ø	DWV381AØ	DWV1325Ø
130 126,00 € 150 144,00 € 180 167,00 € 200 175,00 € 250 224,00 € 300 256,00 €	130 84,00 € 150 89,00 € 180 98,00 € 200 99,00 € 250 102,00 € 300 110,00 €	130 366,00 € 150 383,00 € 180 400,00 € 200 419,00 € 250 451,00 € 300 502,00 €	130 423,00 € 150 443,00 € 180 478,00 € 200 498,00 € 250 542,00 € 300 602,00 €	130 310,00 € 150 327,00 € 180 342,00 € 200 357,00 € 250 386,00 € 300 428,00 €	130 310,00 € 150 327,00 € 180 342,00 € 200 357,00 € 250 386,00 € 300 428,00 €	130 388,00 € 150 402,00 € 180 418,00 € 200 434,00 € 250 564,00 €

Revisionsselement De-  
sign mit Kugelfang und  
Wandfutter für FERRO  
mit 150mm Einschub  
sowie Rußtopf heraus-  
nehmbar (bis 600°C/NI)

Revisionsselement  
Design Plus mit inte-  
grierter Grundplatte  
und Kondensatablauf  
unten, nur für Innenbe-  
reich (bis 600°C/NI)

Revisionsselement  
Design Plus mit inte-  
grierter Grundplatte  
und Kondensatablauf  
unten, für Außenbe-  
reich (bis 600°C/NI)

T-Anschluss 45° mit  
Wassernase

T-Anschluss 87° mit  
Wassernase

T-Anschluss 90° mit  
Wassernase

T-Anschluss 87° mit  
Revision gegenüber-  
liegend, gleiche Höhe  
(bis 600°C/NI)



\*1



\*2



\*1

DWV1805Ø	DWV382Ø	DWV382AØ	DWV12Ø	DWV11Ø	DWV317Ø	DWV421Ø
130 581,00 € 150 617,00 € 180 648,00 € 200 694,00 € 250 884,00 €	130 377,00 € 150 396,00 € 180 425,00 € 200 443,00 € 250 481,00 € 300 535,00 €	130 377,00 € 150 396,00 € 180 425,00 € 200 443,00 € 250 481,00 € 300 535,00 €	130 412,00 € 150 442,00 € 180 475,00 € 200 624,00 € 250 773,00 € 300 920,00 €	130 263,00 € 150 309,00 € 180 335,00 € 200 417,00 € 250 525,00 € 300 659,00 €	130 263,00 € 150 309,00 € 180 335,00 € 200 417,00 € 250 525,00 € 300 659,00 €	130 502,00 € 150 548,00 € 180 574,00 € 200 713,00 € 250 823,00 € 300 968,00 €

- \*1 Einsatz in Abstimmung mit dem bevollmächtigten Bezirksschornsteinfeger
- \*2 Ist ausschließlich zur Montage mit einer Wandstütze mit Querträgern geeignet

T-Anschluss 90° mit Revision gegenüberliegend, gleiche Höhe (bis 600°C/Nl)

Längenelement 1000mm

Längenelement 500mm

Längenelement 250mm

Längenelement 1000mm mit integriertem Wandfutter kürzbar für FERRO

Längenelement 500mm mit integriertem Wandfutter kürzbar für FERRO

Längenelement 1000mm mit Aufnahme für Wandhalter DW22-1 und DW23-1



\*1



DWV309Ø		DWV13Ø		DWV14Ø		DWV15Ø		DWV262Ø		DWV261Ø		DWV1393Ø	
130	502,00 €	130	188,00 €	130	106,00 €	130	76,00 €	130	291,00 €	130	176,00 €	130	297,00 €
150	548,00 €	150	214,00 €	150	119,00 €	150	84,00 €	150	324,00 €	150	195,00 €	150	325,00 €
180	574,00 €	180	241,00 €	180	141,00 €	180	96,00 €	180	370,00 €	180	216,00 €	180	351,00 €
200	713,00 €	200	267,00 €	200	149,00 €	200	111,00 €	200	391,00 €	200	230,00 €	200	380,00 €
250	823,00 €	250	357,00 €	250	191,00 €	250	141,00 €	250	483,00 €	250	279,00 €		
300	968,00 €	300	469,00 €	300	265,00 €	300	205,00 €	300	581,00 €	300	357,00 €		

Längenelement 500mm mit Aufnahme für Wandhalter DW22-1 und DW23-1

Längenelement 250mm mit Aufnahme für Wandhalter DW22-1 und DW23-1

Wandhalter 50mm

Wandhalter verstellbar 50-150mm

Wandhalter verstellbar 50-150mm

Wandhalter verstellbar 50-250mm

Wandhalter verstellbar 50-250mm



DWV1392Ø		DWV1406Ø		DWV21Ø		DWV22Ø		DWV22Ø		DWV23Ø		DWV23Ø	
130	217,00 €	130	217,00 €	130	60,00 €	130	97,00 €	250	111,00 €	130	111,00 €	250	125,00 €
150	230,00 €	150	230,00 €	150	61,00 €	150	98,00 €	300	127,00 €	150	112,00 €	300	144,00 €
180	251,00 €	180	251,00 €	180	63,00 €	180	101,00 €			180	117,00 €		
200	260,00 €	200	260,00 €	200	65,00 €	200	105,00 €			200	119,00 €		
				250	73,00 €								
				300	86,00 €								

Wandhalter verstellbar 250-360mm

Wandhalter verstellbar 250-360mm, zweistrebig

Wand- und Kopfteil für Wandhalter, Wandabstand ab 250mm

Wand- und Kopfteil für Wandhalter, Wandabstand bis 250mm

Wandhalter mit Gelenk kürzbar 140-300mm

Verlängerungsrohr 30x30mm für DWV20 einstrebig l=1000mm


Verlängerungsrohr 30x30mm für DWV20 einstrebig l=500mm



DWV24Ø		DWV24Ø		DWV20Ø		DWV20Ø		DWV24MGØ		DW86		DW85	
130	150,00 €	250	165,00 €	130	111,00 €	250	132,00 €	130	260,00 €		78,00 €		57,00 €
150	152,00 €	300	184,00 €	150	112,00 €	300	153,00 €	150	263,00 €				
180	153,00 €			180	114,00 €			180	265,00 €				
200	160,00 €			200	117,00 €			200	270,00 €				
								250	276,00 €				



# System DW-VISION



Wandhalter Design Plus verstellbar 50-150mm

Wandhalter Design Plus verstellbar 50-250mm

Wandhalter Design Plus verstellbar 250-360mm

Wandteil von DW20, verstellbar für Wandhalter ab 250mm, einstrebig

Wandteil von DW20, verstellbar für Wandhalter ab 250mm, zweistrebig

Wandteil von DW22, für Wandhalter 50-150mm, einstrebig

Wandteil von DW22, für Wandhalter 50-150mm, zweistrebig



DWV3860		DWV3870		DWV3890		DW20-10		DW20-10		DW22-10		DW22-10	
130	97,00 €	130	111,00 €	130	150,00 €	130	55,00 €	250	59,00 €	130	49,00 €	250	51,00 €
150	98,00 €	150	112,00 €	150	152,00 €	150	55,00 €	300	69,00 €	150	49,00 €	300	58,00 €
180	101,00 €	180	117,00 €	180	153,00 €	180	55,00 €			180	49,00 €		
200	105,00 €	200	119,00 €	200	160,00 €	200	55,00 €			200	49,00 €		
250	111,00 €	250	125,00 €	250	165,00 €								
300	127,00 €			300	184,00 €								

Wandteil von DW23, für Wandhalter 50-250mm, einstrebig

Wandteil von DW23, für Wandhalter 50-250mm, zweistrebig

Wandteil von DW24, für Wandhalter 250-360mm, einstrebig

Wandteil von DW24, für Wandhalter 250-360mm, zweistrebig

Winkel 15°

Winkel 30°

Winkel 45°



DW23-10		DW23-10		DW24-10		DW24-10		DWV160		DWV170		DWV180	
130	49,00 €	250	51,00 €	130	55,00 €	250	59,00 €	130	105,00 €	130	111,00 €	130	117,00 €
150	49,00 €	300	58,00 €	150	55,00 €	300	69,00 €	150	115,00 €	150	120,00 €	150	122,00 €
180	49,00 €			180	55,00 €			180	127,00 €	180	132,00 €	180	134,00 €
200	49,00 €			200	55,00 €			200	132,00 €	200	140,00 €	200	152,00 €
								250	142,00 €	250	147,00 €	250	176,00 €
								300	198,00 €	300	219,00 €	300	262,00 €

Winkel 60°

Winkel 87°

Winkel 90°

Winkel 87° mit Revisionsöffnung (bis 600°C/NI)

Winkel 90° mit Revisionsöffnung (bis 600°C/NI)

Winkel 90° mit Revisionsöffnung Design Plus für Festbrennstoffe (Innenbereich) (bis 600°C/NI)

Mündungsabschluss



DWV840		DWV640		DWV600		DWV67G0		DWV19G0		DWV12280		DWV320	
130	174,00 €	130	235,00 €	130	235,00 €	130	351,00 €	130	351,00 €	130	368,00 €	130	98,00 €
150	184,00 €	150	242,00 €	150	242,00 €	150	365,00 €	150	365,00 €	150	377,00 €	150	109,00 €
180	198,00 €	180	263,00 €	180	263,00 €	180	395,00 €	180	395,00 €	180	398,00 €	180	110,00 €
200	227,00 €	200	275,00 €	200	275,00 €	200	434,00 €	200	434,00 €	200	442,00 €	200	115,00 €
250	260,00 €	250	309,00 €	250	309,00 €	250	444,00 €	250	444,00 €	250	451,00 €	250	137,00 €
300	326,00 €	300	400,00 €	300	400,00 €	300	449,00 €	300	449,00 €	300	457,00 €	300	170,00 €



Regenhaube

Regenhaube mit Fun-  
kenschutzgitter



Wetterkragen/Wand-  
rosette

Wetterkragen mit  
Rand

Wetterkragen mit  
Rand und Abstands-  
haltern für Hinter-  
lüftung

Dachdurchführung  
5-15° mit Wetter-  
kragen

Dachdurchführung  
16-25° mit Wetter-  
kragen



DWV330		DWV33A0		DWV310		DWV3070		DWV28560		DWV810		DWV820	
130	73,00 €	130	133,00 €	130	30,00 €	130	42,00 €	130	52,00 €	130	220,00 €	130	244,00 €
150	78,00 €	150	171,00 €	150	32,00 €	150	43,00 €	150	53,00 €	150	243,00 €	150	270,00 €
180	83,00 €	180	174,00 €	180	33,00 €	180	51,00 €	180	57,00 €	180	274,00 €	180	294,00 €
200	97,00 €	200	220,00 €	200	34,00 €	200	52,00 €	200	59,00 €	200	314,00 €	200	326,00 €
250	117,00 €	250	241,00 €	250	36,00 €	250	55,00 €	250	63,00 €	250	366,00 €	250	373,00 €
300	132,00 €	300	278,00 €	300	45,00 €	300	73,00 €	300	81,00 €	300	394,00 €	300	402,00 €

Dachdurchführung  
26-35° mit Wetter-  
kragen

Dachdurchführung  
36-45° mit Wetter-  
kragen








Flachdachdurch-  
führung konisch mit  
Wetterkragen

Flachdachdurchfüh-  
rung zylindrisch mit  
Wetterkragen

Dachdurchführung  
5-15° mit Bleirand  
und Wetterkragen

Dachdurchführung  
16-25° mit Bleirand  
und Wetterkragen

Dachdurchführung  
26-35° mit Bleirand  
und Wetterkragen



DWV390		DWV830		DWV520		DWV520ZY		DWV530		DWV590		DWV380	
130	275,00 €	130	302,00 €	130	130,00 €	130	130,00 €	130	247,00 €	130	247,00 €	130	247,00 €
150	296,00 €	150	322,00 €	150	137,00 €	150	137,00 €	150	267,00 €	150	267,00 €	150	267,00 €
180	314,00 €	180	342,00 €	180	152,00 €	180	152,00 €	180	290,00 €	180	290,00 €	180	290,00 €
200	339,00 €	200	349,00 €	200	189,00 €	200	189,00 €	200	297,00 €	200	297,00 €	200	297,00 €
250	380,00 €	250	390,00 €	250	212,00 €	250	212,00 €	250	334,00 €	250	334,00 €	250	334,00 €
300	413,00 €	300	423,00 €	300	260,00 €	300	260,00 €	300	340,00 €	300	340,00 €	300	340,00 €

Dachdurchführung  
36-45° mit Bleirand  
und Wetterkragen

Dachdurchführung  
5-15° mit Elastomer-  
rand schwarz und  
Wetterkragen








Dachdurchführung  
5-15° mit Elastomer-  
rand ziegelrot und  
Wetterkragen

Dachdurchführung  
16-25° mit Elastomer-  
rand schwarz und  
Wetterkragen

Dachdurchführung  
16-25° mit Elastomer-  
rand ziegelrot und  
Wetterkragen

Dachdurchführung  
26-35° mit Elastomer-  
rand schwarz und  
Wetterkragen

Dachdurchführung  
26-35° mit Elastomer-  
rand ziegelrot  
und Wetterkragen




DWV540		DWV2556-10		DWV2556-20		DWV2558-10		DWV2558-20		DWV2557-10		DWV2557-20	
130	247,00 €	130	247,00 €	130	247,00 €	130	247,00 €	130	247,00 €	130	247,00 €	130	247,00 €
150	267,00 €	150	267,00 €	150	267,00 €	150	267,00 €	150	267,00 €	150	267,00 €	150	267,00 €
180	290,00 €	180	290,00 €	180	290,00 €	180	290,00 €	180	290,00 €	180	290,00 €	180	290,00 €
200	297,00 €	200	297,00 €	200	297,00 €	200	297,00 €	200	297,00 €	200	297,00 €	200	297,00 €
250	334,00 €	250	334,00 €	250	334,00 €	250	334,00 €	250	334,00 €	250	334,00 €	250	334,00 €
300	340,00 €	300	340,00 €	300	340,00 €	300	340,00 €	300	340,00 €	300	340,00 €	300	340,00 €





# System DW-VISION



Dachdurchführung  
36-45° mit Elastomerrand schwarz und Wetterkragen

Dachdurchführung  
36-45° mit Elastomerrand ziegelrot und Wetterkragen



Dachdurchführung (Silikon) inkl. Schrauben und Dichtmaterial, für Metalldach, Außendurchmesser 150-300mm (bis 400°C)

Dachdurchführung (Silikon) inkl. Schrauben und Dichtmaterial, für Faserzementwelldach, Außendurchmesser 150-300mm (bis 400°C)

Wand-/Deckenblende einteilig 0°

Wand-/Deckenblende einteilig 1-65°

Wand-/Deckenblende zweiteilig 0°



DWV2551-1Ø		DWV2551-2Ø		ZUAC2700		ZUAC2701		DWV70Ø		DWV71Ø		DWV74Ø	
130	247,00 €	130	247,00 €	288,00 €		288,00 €		130	82,00 €	130	94,00 €	130	96,00 €
150	267,00 €	150	267,00 €					150	84,00 €	150	96,00 €	150	109,00 €
180	290,00 €	180	290,00 €					180	89,00 €	180	99,00 €	180	111,00 €
200	297,00 €	200	297,00 €					200	96,00 €	200	105,00 €	200	125,00 €
250	334,00 €	250	334,00 €					250	119,00 €	250	128,00 €	250	128,00 €
300	340,00 €	300	340,00 €					300	135,00 €	300	151,00 €	300	148,00 €

Wand-/Deckenblende zweiteilig 1-65°

Wand-/Deckenblende zweiteilig 0-30°







Wand-/Deckenblende zweiteilig 31-45°

Deckenblende mit Dichtung für Dampfsperrenanbindung 0-20° (bis 450°C/NI)

Deckenblende mit Dichtung für Dampfsperrenanbindung 21-40° (bis 450°C/NI)

Deckenblende mit Dichtung für Dampfsperrenanbindung 41-55° (bis 450°C/NI)

Abdichtmanschette 0°-30° für Schornsteine bis T400 mit Klebekragen



DWV75Ø		DWV99VØ		DWV98VØ		DW1702Ø		DW1703Ø		DW1704Ø		ZUTE2195Ø	
130	105,00 €	130	76,00 €	130	94,00 €	130	107,00 €	130	132,00 €	130	151,00 €	180-195	81,00 €
150	119,00 €	150	78,00 €	150	96,00 €	150	132,00 €	150	160,00 €	150	172,00 €	200-225	88,00 €
180	122,00 €	180	83,00 €	180	99,00 €	180	143,00 €	180	172,00 €	180	188,00 €	230-245	95,00 €
200	140,00 €	200	89,00 €	200	105,00 €	200	151,00 €	200	182,00 €	200	196,00 €	250-270	101,00 €
250	147,00 €	250	115,00 €	250	128,00 €	250	199,00 €	250	235,00 €	250	256,00 €		
300	164,00 €	300	135,00 €	300	151,00 €	300	224,00 €	300	255,00 €	300	285,00 €		

Abdichtmanschette 30°-45° für Schornsteine bis T400 mit Faltenbalg und Klebekragen

Übergang EW glatt/DW-VISION


Übergang DW-VISION/EW glatt

Übergang EW-FU/DW-VISION mit integriertem Wandfutter, gerade für FERRO

Übergang FERRO/DW-VISION

Isothermband 40mm (zum Abdichten der Abgasleitung im Wandfutter)

Verschlusskappe für Kondensatablauf 1/2" (bis 200°C)



ZUTE2232Ø		DWV37Ø		DWV37AØ		DWV37GWFØ		DWV37FØ		750ISO40		750ADK1/2	
200-225	107,00 €	130	59,00 €	130	59,00 €	130	114,00 €	130	64,00 €	4,00 €		4,00 €	
230-245	120,00 €	150	61,00 €	150	61,00 €	150	118,00 €	150	66,00 €				
250-270	130,00 €	180	63,00 €	180	63,00 €	180	126,00 €	180	67,00 €				
		200	65,00 €	200	65,00 €	200	137,00 €	200	71,00 €				
		250	69,00 €	250	69,00 €	250	152,00 €	250	74,00 €				
		300	81,00 €	300	81,00 €								

- <sup>\*1</sup> Bei Wand-/Deckenblende bitte °-Zahl angeben

Verschlußdeckel mit Handgriff für DWV11

Rußtopf abnehmbar mit Kondensatablauf und Klemmband

Entwässerungs-/ Messelement 250mm mit 1/2" Muffe und Verschlusschraube

Schiebeelement für Verbindungsleitung 320-460mm (bis 600°C/N1)

Klemmband als optischer Sichtschutz nach Trennschnitt



DWV43Ø		DWV44Ø		DWV51Ø		DWV50Ø		DWV41Ø	
130	87,00 €	130	119,00 €	130	134,00 €	130	197,00 €	130	30,00 €
150	88,00 €	150	126,00 €	150	141,00 €	150	229,00 €	150	32,00 €
180	97,00 €	180	134,00 €	180	160,00 €	180	266,00 €	180	33,00 €
200	106,00 €	200	145,00 €	200	167,00 €	200	310,00 €	200	34,00 €
250	125,00 €	250	193,00 €	250	230,00 €	250	404,00 €	250	35,00 €
300	153,00 €	300	224,00 €	300	280,00 €	300	589,00 €	300	36,00 €



# System DW-POWER 2.0

## BESCHREIBUNG

Doppelwandige, druckdichte Systemabgasanlage aus Edelstahl mit Dichtung im Außenmantel, die eine spannungsfreie thermische Ausdehnung des Innenrohres ermöglicht, somit sind keine Kompensatoren nötig

## MATERIAL

Innen: 1.4404 (316L)

Außen: 1.4301 (304)

## OBERFLÄCHE

Hochglanz

Optional: matt

## WANDSTÄRKE

Innen: 0,5 mm

Außen: 0,6 mm

## INNENDURCHMESSER

100 - 600 mm

## DÄMMUNG

Mineralische Dämmung mit 57,5 mm Dicke

## VERBINDUNG

Steckverbindung eingezogen (Außenrohr)

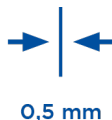
## KLEMMBAND

Inklusive

## BESTELLCODE

Der Artikelcode für Ihre Bestellung ergibt sich aus:

Artikelcode + Ø (Bsp: DWPW05250)



## EIGENSCHAFTEN

- Einfache Montage/Demontage
- Für hohe Abgastemperaturen bis 600°C
- Druckdicht bis 5000 Pa
- Salzwasserbeständige Bauteile (gegen Aufpreis erhältlich)
- Dichtungen im Außenmantel
- Spannungsfreie thermische Längenausdehnung des Innenrohres möglich
- Keine Kompensatoren nötig
- Nicht für kondensierenden Betrieb (z.B. BHKW) geeignet

## EINSATZBEREICHE

- Gas- und Dieselgeneratoren (ohne Wärmetauscher)
- Notstromaggregate / Netzersatzanlagen
- Industrielle Prozesse

## CE-ZERTIFIKATSNUMMER

0036 CPR 9174 085

## CE-KLASSIFIZIERUNG NACH DIN EN 1856-1

T600 - H1 - D - V2 - L50050 - Oxx

xx = Abstände zu brennbaren Baustoffen sind Ø-abhängig, siehe Leistungserklärung

## CE-ZERTIFIKATSNUMMER

0036 CPR 9174 088

## CE-KLASSIFIZIERUNG NACH DIN EN 1856-2

T600 - H1 - D - V2 - L50050 - O100M

Wandstütze und Querträger Typ I 350mm

Wandstütze und Querträger Typ II 500mm

Wandstütze und Querträger Typ III 750mm

Wandstütze und Querträger Typ IV 1030mm



DW391	DW392	DW393	DW407
117,00 €	132,00 €	161,00 €	264,00 €

## BERECHNUNG DES MAXIMALEN WANDABSTANDES VON WANDSTÜTZE & QUERTRÄGER FÜR DAS SYSTEM DW-POWER 2.0

Gesamtlänge der Wandstütze 350 mm

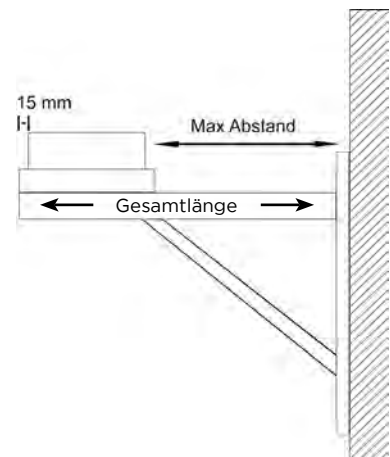
Gesamtlänge der Wandstütze 500 mm

Gesamtlänge der Wandstütze 750 mm

Gesamtlänge der Wandstütze 1030 mm

Bauteillänge (z.B. 350 mm Typ I) - 15 mm - (Ø innen + 115 mm) = max. Wandabstand

DW391		DW392		DW393		DW407	
Innenrohr Ø	max. Wandabstand in mm	Innenrohr Ø	max. Wandabstand in mm	Innenrohr Ø	max. Wandabstand in mm	Innenrohr Ø	max. Wandabstand in mm
100	120	100	270	100	520	100	800
130	90	130	240	130	490	130	770
150	70	150	220	150	470	150	750
		180	190	180	440	180	720
		200	170	200	420	200	700
		250	120	250	370	250	650
				300	320	300	600
				350	270	350	550
				400	220	400	500
				500	120	500	400





# System DW-POWER 2.0



Teleskopstütze für Winkel mit Stützfuß l=500mm

Teleskopstütze 060-615mm mit Teleskopkopf und Kondensatablauf seitlich und 1/2" Nippel

Teleskopstütze 060-1115mm mit Teleskopkopf mit Kondensatablauf seitlich und 1/2" Nippel

Grundplatte mit 1/2" Nippel und Kondensatablauf unten


Grundplatte für Zwischenstütze

Grundplatte mit Steckring für Winkel mit Stützfuß

Revisionselement rund (bis 600°C/H1)



\*1



NEU



DWPW1144Ø	DWPW03Ø	DWPW04Ø	DWPW05Ø	DWPW07Ø	DWPW2803Ø	DWPW10HTDØ							
100	147,00 €	100	245,00 €	100	335,00 €	100	98,00 €	100	106,00 €	100	76,00 €	100	584,00 €
130	159,00 €	130	252,00 €	130	343,00 €	130	106,00 €	130	119,00 €	130	80,00 €	130	594,00 €
150	160,00 €	150	258,00 €	150	345,00 €	150	110,00 €	150	135,00 €	150	81,00 €	150	655,00 €
180	163,00 €	180	291,00 €	180	367,00 €	180	128,00 €	180	157,00 €	180	82,00 €	180	730,00 €
200	165,00 €	200	312,00 €	200	374,00 €	200	134,00 €	200	163,00 €	200	83,00 €	200	749,00 €
250	199,00 €	250	314,00 €	250	377,00 €	250	147,00 €	250	211,00 €	250	88,00 €	250	853,00 €
300	220,00 €	300	478,00 €	300	506,00 €	300	159,00 €	300	224,00 €	300	95,00 €	300	885,00 €
350	253,00 €	350	482,00 €	350	521,00 €	350	258,00 €	350	251,00 €	350	99,00 €	350	935,00 €
400	299,00 €	400	493,00 €	400	531,00 €	400	322,00 €	400	371,00 €	400	130,00 €	400	1.163,00 €
500	408,00 €	500	526,00 €	500	686,00 €	500	456,00 €	500	485,00 €	500	166,00 €	500	1.278,00 €
600	408,00 €	600	623,00 €	600	856,00 €	600	551,00 €	600	559,00 €	600	180,00 €	600	1.418,00 €

T-Anschluss 90°

T-Anschluss 45°

Längenelement 1000mm

Längenelement 500mm

Längenelement 250mm

Längenelement 1000mm kürzbar

Wandhalter 50mm



NEU



\*2

DWPW317Ø	DWPW12Ø	DWPW13Ø	DWPW14Ø	DWPW15Ø	DWPW2946Ø	DWPW21Ø	
100	242,00 €	100	366,00 €	100	172,00 €	100	55,00 €
130	252,00 €	130	391,00 €	130	186,00 €	130	56,00 €
150	296,00 €	150	420,00 €	150	211,00 €	150	58,00 €
180	322,00 €	180	452,00 €	180	237,00 €	180	63,00 €
200	396,00 €	200	594,00 €	200	264,00 €	200	64,00 €
250	501,00 €	250	735,00 €	250	350,00 €	250	64,00 €
300	602,00 €	300	840,00 €	300	429,00 €	300	64,00 €
350	646,00 €	350	912,00 €	350	567,00 €	350	64,00 €
400	847,00 €	400	1.272,00 €	400	642,00 €	400	64,00 €
500	1.003,00 €	500	1.515,00 €	500	743,00 €	500	74,00 €
600	1.109,00 €	600	1.683,00 €	600	851,00 €	600	85,00 €

- \*1 Mit Längenelementen nach unten flexibel verlängerbar
- \*2 Nicht für den Einsatz im maritimen Bereich geeignet

Wandhalter verstellbar 50-150mm    Wandhalter verstellbar 50-150mm    Wandhalter verstellbar 50-250mm    Wandhalter verstellbar 50-250mm    Wandhalter verstellbar 250-360mm    Wandhalter verstellbar 250-360mm, zweistrebig    Wand- und Kopfteil für Wandhalter, Wandabstand ab 250mm

DWPW22Ø		DWPW22Ø		DWPW23Ø		DWPW23Ø		DWPW24Ø		DWPW24Ø		DWPW20Ø	
100	84,00 €	200	97,00 €	100	99,00 €	200	110,00 €	100	132,00 €	200	144,00 €	100	97,00 €
130	86,00 €			130	101,00 €			130	134,00 €			130	99,00 €
150	89,00 €			150	105,00 €			150	140,00 €			150	101,00 €
180	95,00 €			180	107,00 €			180	142,00 €			180	112,00 €

Wand- und Kopfteil für Wandhalter, Wandabstand ab 250mm    Verlängerungsrohr 30x30mm für DWPW20 einstrebig l=500mm    Verlängerungsrohr 30x30mm für DWPW20 einstrebig l=1000mm    Wandhalter statisch, 50mm    Wandhalter statisch, verstellbar 50-150mm    Wandhalter statisch, verstellbar 50-250mm    Wandhalter 250-360mm

DWPW20Ø		DW85		DW86		DWPW45Ø		DWPW46Ø		DWPW47Ø		DWPW48Ø	
200	115,00 €		57,00 €		78,00 €	100	94,00 €	100	174,00 €	100	197,00 €	100	216,00 €
						130	95,00 €	130	198,00 €	130	199,00 €	130	225,00 €
						150	103,00 €	150	198,00 €	150	201,00 €	150	241,00 €
						180	117,00 €	180	210,00 €	180	214,00 €	180	250,00 €
						200	121,00 €	200	219,00 €	200	225,00 €	200	265,00 €
						250	135,00 €	250	222,00 €	250	242,00 €	250	267,00 €
						300	149,00 €	300	229,00 €	300	243,00 €	300	274,00 €
						350	176,00 €	350	247,00 €	350	259,00 €	350	295,00 €
						400	220,00 €	400	274,00 €	400	289,00 €	400	331,00 €
						500	249,00 €	500	322,00 €	500	335,00 €	500	390,00 €
						600	454,00 €	600	454,00 €	600	470,00 €	600	573,00 €



# System DW-POWER 2.0



Matte zur Schallentkopplung passend für DWPW22, DWPW23, DWPW24 und DWPW20

Matte zur Schallentkopplung passend für DWPW45, DWPW46, DWPW47 und DWPW48, 1 Stück, für Ø100-400mm

Matte zur Schallentkopplung passend für DWPW45, DWPW46, DWPW47 und DWPW48, 1 Stück, für Ø500-600mm

Winkel 15°

Winkel 30°

Winkel 45°

Winkel 90°

für Ø ZUAC2245-NR			ZUAC2246	ZUAC2247	DWPW16Ø	DWPW17Ø	DWPW18Ø	DWPW60Ø	
250	80,00 €	-2	48,00 €	78,00 €	100 96,00 €	100 101,00 €	100 107,00 €	100	214,00 €
					130 101,00 €	130 106,00 €	130 112,00 €	130	222,00 €
500	124,00 €	-5			150 111,00 €	150 117,00 €	150 118,00 €	150	230,00 €
					180 122,00 €	180 124,00 €	180 126,00 €	180	253,00 €
600	125,00 €	-6			200 127,00 €	200 133,00 €	200 147,00 €	200	260,00 €
					250 134,00 €	250 141,00 €	250 170,00 €	250	296,00 €
300-350	82,00 €	-3			300 182,00 €	300 201,00 €	300 241,00 €	300	368,00 €
					350 230,00 €	350 253,00 €	350 287,00 €	350	456,00 €
400-450	122,00 €	-4			400 310,00 €	400 340,00 €	400 359,00 €	400	487,00 €
					500 443,00 €	500 489,00 €	500 528,00 €	500	701,00 €
					600 510,00 €	600 564,00 €	600 612,00 €	600	935,00 €

Winkel 87° mit Stützfuß

Winkel 90° mit Stützfuß

Anschlusswinkel 87° mit Revision geeignet für die Kombination mit DWPW07

Winkel 90° mit Revisionsöffnung (251°C-600°C/H1)

Mündungsabschluss

Mündungsabschluss mit Deflektorhaube (600°C/H1)

Wetterkragen/Wandrossette

DWPW57Ø		DWPW1993Ø		DWPW63HTDØ		DWPW19HTDØ		DWPW32Ø		DWPW34Ø		DWPW31Ø	
100	259,00 €	100	259,00 €	100	556,00 €	100	480,00 €	100	86,00 €	100	490,00 €	100	26,00 €
130	275,00 €	130	275,00 €	130	569,00 €	130	488,00 €	130	95,00 €	130	518,00 €	130	29,00 €
150	320,00 €	150	320,00 €	150	617,00 €	150	531,00 €	150	105,00 €	150	552,00 €	150	30,00 €
180	345,00 €	180	345,00 €	180	687,00 €	180	595,00 €	180	106,00 €	180	594,00 €	180	32,00 €
200	431,00 €	200	431,00 €	200	738,00 €	200	633,00 €	200	111,00 €	200	641,00 €	200	32,00 €
250	547,00 €	250	547,00 €	250	841,00 €	250	736,00 €	250	132,00 €	250	712,00 €	250	41,00 €
300	657,00 €	300	657,00 €	300	965,00 €	300	863,00 €	300	157,00 €	300	946,00 €	300	51,00 €
350	730,00 €	350	730,00 €	350	1.104,00 €	350	993,00 €	350	187,00 €	350	1.050,00 €	350	67,00 €
400	833,00 €	400	833,00 €	400	1.369,00 €	400	1.261,00 €	400	218,00 €	400	1.180,00 €	400	72,00 €
500	1.042,00 €	500	1.042,00 €	500	1.663,00 €	500	1.470,00 €	500	335,00 €	500	1.786,00 €	500	101,00 €
600	1.252,00 €	600	1.251,00 €	600	1.844,00 €	600	1.722,00 €	600	508,00 €	600	2.588,00 €	600	160,00 €



Wetterkragen mit Rand

Wetterkragen „Spezial“







Wetterkragen „Spezial“ mit Hinterlüftung

Dachdurchführung 5-15° mit Wetterkragen

Dachdurchführung 16-25° mit Wetterkragen

Dachdurchführung 26-35° mit Wetterkragen

Dachdurchführung 36-45° mit Wetterkragen



	DWPW307Ø	DWPW80Ø	DWPW80HLØ	DWPW81Ø	DWPW82Ø	DWPW39Ø	DWPW83Ø
100	38,00 €	145,00 €	149,00 €	212,00 €	235,00 €	256,00 €	280,00 €
130	43,00 €	153,00 €	160,00 €	237,00 €	253,00 €	275,00 €	297,00 €
150	43,00 €	165,00 €	170,00 €	275,00 €	285,00 €	295,00 €	304,00 €
180	44,00 €	173,00 €	178,00 €	302,00 €	306,00 €	312,00 €	321,00 €
200	45,00 €	176,00 €	186,00 €	317,00 €	324,00 €	318,00 €	340,00 €
250	64,00 €	218,00 €	224,00 €	342,00 €	350,00 €	359,00 €	370,00 €
300	80,00 €	245,00 €	253,00 €	432,00 €	452,00 €	456,00 €	493,00 €
350	106,00 €	297,00 €	305,00 €	774,00 €	788,00 €	800,00 €	814,00 €
400	112,00 €	342,00 €	352,00 €	860,00 €	872,00 €	885,00 €	900,00 €
500	159,00 €	395,00 €	408,00 €	1.044,00 €	1.081,00 €	1.118,00 €	1.159,00 €
600	251,00 €	546,00 €	577,00 €	1.462,00 €	1.497,00 €	1.532,00 €	1.570,00 €

DW-POWER 2.0

Flachdachdurchführung mit Wetterkragen

Flachdachdurchführung zylindrisch mit Wetterkragen







Dachdurchführung 5-15° mit Bleirand und Wetterkragen

Dachdurchführung 16-25° mit Bleirand und Wetterkragen

Dachdurchführung 26-35° mit Bleirand und Wetterkragen

Dachdurchführung 36-45° mit Bleirand und Wetterkragen

Wand-/Deckenblende zweiteilig 0-30°



	DWPW52Ø	DWPW52ØZY	DWPW53Ø	DWPW59Ø	DWPW38Ø	DWPW54Ø	DWPW99VØ
100	119,00 €	119,00 €	188,00 €	188,00 €	204,00 €	204,00 €	69,00 €
130	133,00 €	133,00 €	197,00 €	197,00 €	219,00 €	219,00 €	72,00 €
150	164,00 €	164,00 €	224,00 €	224,00 €	245,00 €	245,00 €	78,00 €
180	172,00 €	172,00 €	240,00 €	240,00 €	249,00 €	249,00 €	89,00 €
200	186,00 €	186,00 €	252,00 €	252,00 €	252,00 €	252,00 €	101,00 €
250	227,00 €	227,00 €	256,00 €	256,00 €	256,00 €	256,00 €	119,00 €
300	287,00 €	287,00 €	259,00 €	259,00 €	259,00 €	259,00 €	147,00 €
350	367,00 €	367,00 €	267,00 €	267,00 €	267,00 €	267,00 €	153,00 €
400	423,00 €	423,00 €	310,00 €	310,00 €	310,00 €	310,00 €	166,00 €
500	543,00 €	543,00 €	388,00 €	388,00 €	388,00 €	388,00 €	194,00 €
600	779,00 €	741,00 €	621,00 €	621,00 €	621,00 €	621,00 €	268,00 €



# System DW-POWER 2.0



Wand-/Deckenblende  
zweiteilig 31-45°

Deckenblende zwei-  
teilig, 0-30° Edelstahl  
mit Hinterlüftung


Deckenblende  
zweiteilig, 31-45°  
Edelstahl mit Hinter-  
lüftung

Übergang EW-KL/  
DW-POWER

Übergang DW-POW-  
ER/EW-KL

Übergang DW-POW-  
ER/Flansch

Übergang Flansch/  
DW-POWER



DWPW98VØ		DWPW99VHLØ		DWPW98VHLØ		DWPW37Ø		DWPW37AØ		DWPW856AØ		DWPW856Ø	
100	82,00 €	100	106,00 €	100	119,00 €	100	57,00 €	100	57,00 €	100	164,00 €	100	164,00 €
130	84,00 €	130	110,00 €	130	122,00 €	130	58,00 €	130	58,00 €	130	194,00 €	130	194,00 €
150	89,00 €	150	115,00 €	150	126,00 €	150	58,00 €	150	59,00 €	150	220,00 €	150	220,00 €
180	103,00 €	180	126,00 €	180	140,00 €	180	60,00 €	180	60,00 €	180	253,00 €	180	253,00 €
200	112,00 €	200	137,00 €	200	149,00 €	200	64,00 €	200	64,00 €	200	279,00 €	200	279,00 €
250	132,00 €	250	156,00 €	250	168,00 €	250	67,00 €	250	67,00 €	250	328,00 €	250	328,00 €
300	159,00 €	300	186,00 €	300	188,00 €	300	75,00 €	300	75,00 €	300	387,00 €	300	387,00 €
350	166,00 €	350	193,00 €	350	204,00 €	350	83,00 €	350	83,00 €	350	444,00 €	350	444,00 €
400	178,00 €	400	204,00 €	400	216,00 €	400	103,00 €	400	103,00 €	400	506,00 €	400	506,00 €
500	205,00 €	500	229,00 €	500	241,00 €	500	132,00 €	500	132,00 €	500	605,00 €	500	605,00 €
600	286,00 €	600	301,00 €	600	343,00 €	600	175,00 €	600	175,00 €	600	815,00 €	600	815,00 €

Übergang DW-KL/  
DW-POWER

Übergang DW-POW-  
ER/DW-KL

Messelement 250mm  
mit 1/2" Muffe und  
Verschlusschraube

Messelement 500mm  
mit 2 Messstutzen 1"  
(90° radial versetzt)  
und 2 Messstutzen 3"  
(90° radial versetzt)  
inkl. Klemmband

Längenelement  
250mm mit Ent-  
wässerungsring und  
Ablauf Typ 1/2" Nip-  
pel mit Verschluss-  
schraube

Rußtopf abnehmbar  
mit Kondensatablauf  
und Klemmband  
2.0, Montage an  
DWPW07

Sparrenhalterung  
verstellbar 500-  
900mm



NEU



DWPW2005Ø		DWPW2006Ø		DWPW51Ø		DWPW2637Ø		DWPW1494Ø		DWPW44Ø		DWPW55Ø	
100	135,00 €	100	135,00 €	100	119,00 €	150	390,00 €	100	221,00 €	100	184,00 €	100	166,00 €
130	144,00 €	130	144,00 €	130	130,00 €	180	409,00 €	130	245,00 €	130	196,00 €	130	187,00 €
150	164,00 €	150	164,00 €	150	134,00 €	200	418,00 €	150	258,00 €	150	214,00 €	150	209,00 €
180	178,00 €	180	178,00 €	180	152,00 €	250	443,00 €	180	289,00 €	180	235,00 €	180	221,00 €
200	210,00 €	200	210,00 €	200	161,00 €	300	475,00 €	200	305,00 €	200	263,00 €	200	237,00 €
250	265,00 €	250	265,00 €	250	201,00 €	350	517,00 €	250	368,00 €	250	329,00 €	250	247,00 €
300	365,00 €	300	365,00 €	300	255,00 €	400	544,00 €	300	442,00 €	300	404,00 €	300	317,00 €
350	402,00 €	350	402,00 €	350	312,00 €	500	626,00 €	350	520,00 €	350	465,00 €	350	342,00 €
400	665,00 €	400	665,00 €	400	426,00 €	600	685,00 €	400	655,00 €	400	641,00 €	400	383,00 €
500	749,00 €	500	749,00 €	500	478,00 €			500	748,00 €	500	770,00 €	500	469,00 €
600	897,00 €	600	897,00 €	600	544,00 €			600	857,00 €	600	923,00 €	600	670,00 €

- \*1 weitere Flansche auf Kundenwunsch möglich, Preise auf Anfrage

Deckenabhängung für Gewindestange M8 mit Schalldämmeinlage, bis max. 23 kg

Unterstützung 800-1200mm

Unterstützung mit Gelenk 800-1200mm, einstrebig

Unterstützung mit Gelenk 800-1200mm, einstrebig

3-Punkt-Abspannschelle

Blitzschutzschelle

Klemmband



DWPW61VØ		DWPW40Ø		DWPW40MGØ		DWPW40MGØ		DWPW42Ø		DWPW69Ø		DWPW989Ø	
100	89,00 €	100	106,00 €	100	216,00 €	200	222,00 €	100	40,00 €	100	40,00 €	100	19,00 €
130	94,00 €	130	107,00 €	130	218,00 €	250	240,00 €	130	41,00 €	130	41,00 €	130	19,00 €
150	94,00 €	150	110,00 €	150	220,00 €	300	244,00 €	150	42,00 €	150	42,00 €	150	19,00 €
180	95,00 €	180	112,00 €	180	221,00 €	350	247,00 €	180	43,00 €	180	43,00 €	180	20,00 €
200	96,00 €	200	112,00 €			400	259,00 €	200	43,00 €	200	43,00 €	200	20,00 €
250	107,00 €	250	127,00 €			500	281,00 €	250	58,00 €	250	58,00 €	250	20,00 €
300	118,00 €	300	133,00 €			600	383,00 €	300	69,00 €	300	69,00 €	300	22,00 €
350	132,00 €	350	137,00 €					350	72,00 €	350	72,00 €	350	25,00 €
400	150,00 €	400	148,00 €					400	75,00 €	400	75,00 €	400	29,00 €
500	199,00 €	500	168,00 €					500	88,00 €	500	88,00 €	500	34,00 €
600	287,00 €	600	225,00 €					600	126,00 €	600	126,00 €	600	50,00 €


DW-POWER 2.0

Winkel 90° mit Schrägschnitt 45° und Vogelschutzgitter

Winkel 135° mit Schrägschnitt 45° und Vogelschutzgitter

Gleitmittel 75 ml, „chloridfrei“

Isolierungsschneider



DWPW863Ø		DWPW1021Ø		750GLEIOVT		TLDE102	
100	535,00 €	100	635,00 €		14,00 €		109,00 €
130	561,00 €	130	663,00 €				
150	579,00 €	150	687,00 €				
180	633,00 €	180	749,00 €				
200	656,00 €	200	791,00 €				
250	745,00 €	250	902,00 €				
300	926,00 €	300	1.150,00 €				
350	1.213,00 €	350	1.481,00 €				
400	1.297,00 €	400	1.637,00 €				
500	1.876,00 €	500	2.375,00 €				
600	2.251,00 €	600	2.849,00 €				

## TLDE102

-Die richtige Verwendung des Isolierschneiders-

QR-Code scannen und Video dazu ansehen:



[Hier klicken und Video öffnen](#)

